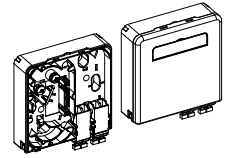


DATEN- NETZWERK- TECHNIK

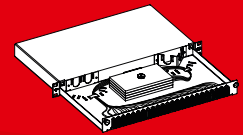
2025



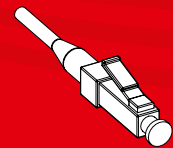
DER DEUTSCHE
**ENTWICKLER
UND HERSTELLER**
FÜR AUSSERGEWÖHNLICHE
NETZWERK-PERFORMANCE




FTTH



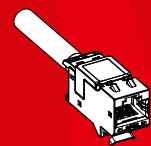
RECHENZENTRUM



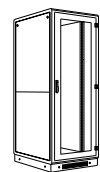
GLASFASER-ANSCHLUSSTECHNIK




DATENKABEL GLASFASER & KUPFER



KUPFER-ANSCHLUSSTECHNIK



NETZWERKSCHRÄNKE



FERNMELDETECHNIK



DER DEUTSCHE
**ENTWICKLER
UND HERSTELLER**
FÜR AUSSERGEWÖHNLICHE
NETZWERK-PERFORMANCE

Ausgabe Nr. 4, März 2025

Jegliche Vervielfältigung, auch auszugsweise, ist untersagt und bedarf der schriftlichen Genehmigung der CobiNet Fernmelde- und Datennetzkomponenten GmbH.

Texte und Abbildungen, Maß- und Leistungsangaben wurden mit größter Sorgfalt zusammengestellt. Eine Gewähr auf Richtigkeit kann jedoch nicht übernommen werden. Ebenso können keine Schadensersatzansprüche aufgrund von Fehlern in diesem Katalog geltend gemacht werden. Alle Warenzeichen sind Eigentum ihrer eingetragenen Besitzer.

Layout und Satz: Gesink Messe- und Werbeagentur GmbH & Co. KG


© 2025 CobiNet Fernmelde- und Datennetzkomponenten GmbH

Seit über 25 Jahren entwickeln, fertigen und vertreiben wir als deutscher mittelständischer Hersteller passive Netzwerksystemtechnik in kompromissloser Qualität, exakt nach den Bedürfnissen unserer Kunden.

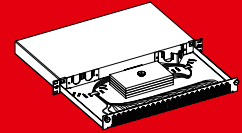
Wir zählen inzwischen zu den führenden Anbietern von Verbindungs- und Verkabelungslösungen in der Telekommunikation.

Als deutscher Markenhersteller übertreffen wir regelmäßig die geforderten Mindeststandards und entwickeln marktgerechte Innovationen, sowohl für die strukturierte Verkabelung im Gebäude und Rechenzentrum, als auch für nationale und internationale Telekommunikationsanbieter.

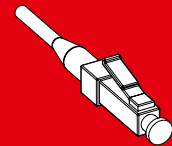
Dank eigener Entwicklung, Produktion und Lagerung können wir besonders schnell und individuell auf Kundenwünsche reagieren und finden für fast alle Anforderungen eine tragfähige und zuverlässige Lösung aus unserem umfassenden Angebot an Systemkomponenten. Darüber hinaus entwickeln und produzieren wir kundenspezifische, maßgeschneiderte Lösungen, falls unsere Standard-Komponenten einmal nicht passen sollten. Auf Basis unserer Expertise, unserer Erfahrung und hoch qualifizierten Mitarbeitern bieten wir stets die technisch, preislich und terminlich vorteilhafteste Lösung für unsere Kunden. Dazu gehören eine fundierte Beratung und ein unkomplizierter Service. Eine vertrauensvolle Beziehung zu unseren Kunden ist uns in der heutigen schnelllebigen Zeit wichtiger als kurzfristige Gewinne.




FTTH




RECHENZENTRUM



GLASFASER-ANSCHLUSSTECHNIK




DATENKABEL GLASFASER & KUPFER



KUPFER-ANSCHLUSSTECHNIK



NETZWERKSCHRÄNKE



FERNMELEDETECHNIK

ONLINE BESTELLEN

KOMFORTABEL, SCHNELL & UNKOMPLIZIERT

- Priorisierte Bestellabwicklung
- Intelligente Produktsuche
- Ausführliche Informationen zu allen Produkten
- Datenblätter und Ausschreibungstexte

www.cobinet.com/shop

WEITERE KATALOGE DOWNLOADEN ODER LIEFERN LASSEN

Laden Sie sich weitere Kataloge zu unseren Lösungen **Fernmeldetechnik**, **Ftth** und **Netzwerkschränke** unter www.cobinet.com/downloads herunter oder bestellen Sie dort ein gedrucktes Exemplar.

CobiNet
Fernmelde- und Datennetzkomponenten GmbH

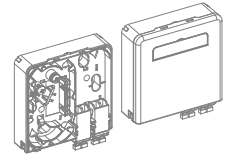
Robert-Bosch-Straße 33
68542 Heddesheim

Telefon +49 6203 4900-0
Telefax +49 6203 4900-88

Internet www.cobinet.com
E-Mail info@cobinet.com

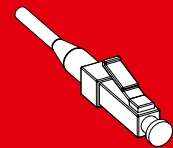


ÜBERSICHT



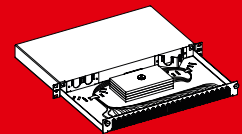
FTTH

SEITE D-9




GLASFASER-ANSCHLUSSTECHNIK

SEITE D-61



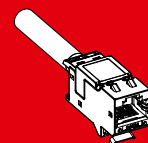
RECHENZENTRUM

SEITE D-69



DATENKABEL GLASFASER & KUPFER

SEITE D-95



KUPFER-ANSCHLUSSTECHNIK

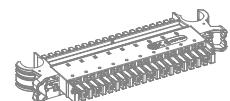
ANHANG

Technische Informationen D-128

Index D-130



NETZWERKSCHRÄNKE



FERNMELDETECHNIK



Ihr Entwickler und Hersteller von passiver Netzwerksystemtechnik

Verkabelung und FttH für Wohnungen und Gebäude

Neben der bewährten kupferbasierten Verkabelung von Gebäuden werden heute immer mehr Anschlüsse in Glasfaser-Technik ausgeführt, die sehr hohe Bandbreitenreserven besitzen. Egal welche Technologie eingesetzt wird, bei CobiNet finden sie clevere Produkte zu einem top Preis-Leistungsverhältnis von der Wohnung bis zum Hochhaus.

Unsere extrem zuverlässigen kupfer- und glasfaserbasierten Verbindungslösungen ermöglichen Netzwerkanbindungen mit hohen Leistungsreserven. Neben der Montagefreundlichkeit und dem kompakten Design sind unsere Komponenten mit den führenden Herstellern von Schalterprogrammen kompatibel und somit voll integrierbar. Mit unseren FttH-Glasfaser-Lösungen bieten wir zudem eine Verkabelungslösung, die den Bandbreitenbedarf der nächsten Jahre sicher abdecken wird.

Breitband und Telefon

Höhere Datenraten und schnellere Internetzugänge für Kunden haben den Fernmeldemarkt in den letzten Jahrzehnten revolutioniert. Mit unserer patentierten CobiNet LSA-HD®-Leiste und deren Nachfolgern setzen wir heute den Maßstab für kupferbasierte Breitbandzugänge und werden von zahlreichen großen internationalen Telekommunikationsdienstleistern in deren Übertragungsnetzen als Standard eingesetzt.

Aktuell findet jedoch ein technologischer Wechsel von kupfer- hin zu glasfaserbasierten Breitbandanschlüssen statt, um die immer weiter steigenden Ansprüche des High-Speed-Internets abdecken zu können. Wir haben unsere jahrzehntelange technologische Erfahrung genutzt, um neue glasfaserbasierte Lösungen für die Erschließung bis zum Endnutzer zu ermöglichen, egal ob im Hauptverteiler, Netzverteiler, Multifunktionsgehäuse des Telekommunikationsanbieters, im Bürogebäude oder Wohnhaus.



Rechenzentrum

Wenig Raum, hohe Leistungsdichte, kühlstromoptimierte Bereiche und der extrem hohe Bandbreitenbedarf moderner Rechenzentren verlangen nach einer hohen Packungsdichte der Komponenten und Systeme. Diese wird besonders mit paralleloptischen Anschlussystemen auf Basis des MTP®-/MPO-Steckverbinders abgedeckt, der zukünftig einen Bandbreitenbedarf von über 400 GigaBit abdecken wird.

Dennoch muss die Handhabbarkeit für Erweiterung, Umbau und Migration neuer Anwendungen und Technik gesichert werden. HD (High Density) - Lösungen von CobiNet werden diesen Anforderungen gerecht – vorkonfektioniert, geprüft und „ready-to-use“ mit einem ausgezeichneten Preis-Leistungsverhältnis. Darüber hinaus unterstützt unser effizientes CobiNet RS18-Racksystem mit seiner zusätzlichen dritten 19-Zoll-Einbauebene in Dach und Boden den Einbau von Komponenten in Umgebungen mit hoher Packungsdichte.

Industrie 4.0

Die Digitalisierung in der Industrie 4.0 verlangt zeitsparende, zuverlässige und flexible Kabelstrecken für die Verkabelung von Produktionsgebäuden, die speziell bei vorkonfektionierten Verkabelungskomponenten einen hohen Investitionsschutz bieten. Hohe Schutzgrade der Produkte trotz selbst rauesten Umgebungen. Mit unseren glasfaser- und kupferbasierten Produkten mit hohen Leistungsreserven unterstützen wir eine ausfallsichere Übertragung von Produktions- und Messdaten in Echtzeit.

Büro

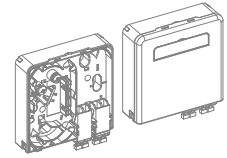
Immer leistungsfähigere Netzwerkschalter und WLAN-Access-Points, sowie der Bedarf an größtmöglicher Flexibilität und Zukunftssicherheit kennzeichnen moderne Büro-Netzwerke. CobiNet bietet im Bürogebäude ein umfangreiches Programm von Systemkomponenten für eine strukturierte Verkabelung mit Kupfer und Glasfaser. Unser RS18-Schranksystem bietet effiziente Lösungen für die Verteilerbereiche. Die kostenneutrale Auswahlmöglichkeit der Türvariante des Netzwerkschranks ermöglicht zudem eine größtmögliche Flexibilität und Kostenkontrolle auch wenn sich im Laufe des Projektes die räumlichen Bedingungen im Verteilerbereich nochmals ändern.

DER COBINET KONFEKTIONSSERVICE FÜR IHR PROJEKT

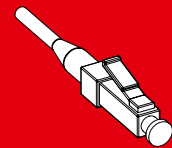
- **Beschleunigte Projektlaufzeiten** durch projektspezifisch im Werk **bestückte Baugruppen**, wie z. B. Netzwerkschränke und Kabelbündel (Trunks)
- **Minimierte Fehlerkosten** durch Konfektion unter industriellen Bedingungen
- **Optimiert und schont Ihre Ressourcen** in Zeiten von Fachkräftemangel
- **Erleichterte Baustellenlogistik** und **optimierte Abfallentsorgung**
- **Höchste Qualität** durch **GHMT PVP zertifizierte Komponenten**



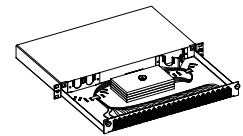
ALU-Splei -/Verteilergehäuse		Kupplung LC-LC-Duplex (DX)	D-39
Festeinbau	D-10	Kupplung LC-LC-Quad (QD)	D-39
LC-Duplex	D-11	Kupplung SC-SC-Simplex (SX)	D-40
LC-Quad	D-11	Kupplung SC-SC-Duplex (DX)	D-40
SC-Simplex	D-12	Kupplung E-2000®-E-2000®-Simplex (SX)	D-41
SC-Duplex	D-13	Kupplung E-2000®-E-2000®-Duplex (DX)	D-41
E-2000®-Simplex	D-14	Kupplung ST-ST-Simplex (SX)	D-42
E-2000®-Duplex	D-14	Feldkonfektionierbare Stecker	D-42
ST-Simplex	D-15	Pigtail LC	D-43
FC-Simplex	D-16	Pigtail SC	D-44
ALU-Spleißgehäuse Festeinbau (FX), unbestückt	D-17	Pigtail E-2000®	D-45
Auszieh- und kippbares Spleiß-/Verteilergehäuse	D-18	Pigtail ST	D-45
LC-Duplex	D-20	Patchkabel LC-LC	D-46
LC-Quad	D-21	Patchkabel SC-SC	D-47
SC-Simplex	D-22	Patchkabel E-2000®-E-2000®	D-48
SC-Duplex	D-23	Patchkabel ST-ST	D-49
E-2000®-Simplex	D-24	Uniboot-Patchkabel	D-50
E-2000®-Duplex	D-24	Zubehör, Reinigung und Werkzeug	D-51
ST-Simplex	D-25		
FC-Simplex	D-26		
Verteilgehäuse	D-27		
Spleißgehäuse PB, unbestückt	D-28		
FttH-Anschlüsse in Wohngebäuden leicht gemacht	D-30		
OD 06 unbestückt	D-32		
OD 12 unbestückt	D-33		
OD 24 unbestückt	D-34		
FttH-Anschlussset für Wohngebäude	D-34		
Hutschienen-Spleißgehäuse	D-36		



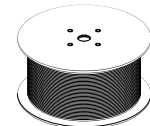
FTTH



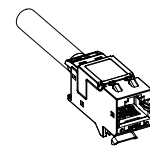
GLASFASER-ANSCHLUSSTECHNIK



RECHENZENTRUM



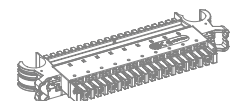
DATENKABEL GLASFASER & KUPFER



KUPFER-ANSCHLUSSTECHNIK



NETZWERKSCHRÄNKE



FERNMELEDETECHNIK

ALU-SPLEIß-/VERTEILERGEHÄUSE FESTEINBAU

Die CobiNet Spleiß- und Verteilergehäuse FX zum Festeinbau können in allen Teilbereichen der Gebäudedatenverkabelung (Primär-, Sekundär-, Tertiärbereich) eingesetzt werden. Die Konstruktion des Gehäuses aus Aluminium senkt das Gewicht der Box deutlich. Hierdurch wird das Gewicht im Datenschrank reduziert und der Datenschrank wird nicht so belastet.

Um die Montagezeit auf der Baustelle zu verkürzen, sind die Gehäuse installationsfertig vormontiert. Dies bedeutet für das Verteilergehäuse, das für vorkonfektionierte Trunkkabel vorgesehen ist, dass alle Kupplungen eingesetzt und verschraubt sind.

Beim Spleißgehäuse sind zusätzlich die Pigtails eingesteckt, mit ausreichender Reserve außerhalb der Spleißkassette geführt und mit abgesetztem Sekundär-Coating in die Spleißkassette eingelegt. Die Boxen sind so aufgebaut, dass Kabel über eine Verschraubung eingeführt oder Endverzweiger eingehängt werden können.

Merkmale:

- Zum Abschluss von bis zu 96 Glasfasern inkl. Deckel
- **Gehäuse sind spleißfertig zusammgebaut:**
 - Verteilergehäuse: Adapter/Kupplungen eingesetzt und verschraubt, inkl. Endverzweigerhalter
 - Spleißgehäuse: Adapter/Kupplungen eingesetzt und verschraubt, Pigtails in Kupplungen eingesetzt und mit abgesetztem Sekundär-Coating in Spleißkassette eingelegt (Farben gem. DIN VDE 0888 Teil 3 und IEC 60304)
- Erfolgt keine Vollbestückung, sind ungenutzte Frontplattenausbrüche mit Blindstopfen verschlossen
- Kabeleingänge 90° zur Aufnahme von bis zu vier Kabeln oder vier vorkonfektionierten Kabeln mit Endverzweiger, jeweils zwei Eingänge links und rechts
- Max. 4 Spleißkassetten (verdreh sicher)
- Geordnete und schonende Faserführung im Gehäuseinneren
- Gehäuse aus Aluminium, Frontplatte aus verzinktem Stahlblech, Farbe ähnlich RAL 7035 (lichtgrau)
- Inkl. 19"-Befestigungssatz
- Breite: 19" (482,6 mm), Tiefe: 255 mm (ohne Kupplungen und Kabelverschraubungen)


Kabeleingänge 90° max.

Spleiß-/Verteilschublade

Max. 4 Spleißkassetten (verdreh sicher)

Geordnete und schonende Faserführung im Gehäuseinneren


Sekundärcoating in Spleißkassette abgesetzt



Leichtes Gehäuse aus Aluminium

Staubgeschützt durch abnehmbaren Deckel

Frontplatte aus verzinktem, pulverbeschichtetem Stahlblech


**Vorteile des ALU-Spleiß-/Verteilergehäuses Festeinbau CobiNet FX**

LC-DUPLEX

Der CobiNet Konfektionsservice
Individuelle Produktkonfigurationen
im Werk vormontieren lassen

ALU-Spleißgehäuse FX, Festeinbau, Ausführung: LC-Duplex

- 19" (482,6 mm), 1 HE Festeinbau
- Bestückbar mit max. 24 Kupplungen, 48 Pigtaills, 4 Spleißkassetten, 4 Spleißhalter, Spleißkassettendeckel
- Kupplungen eingesetzt und verschraubt
- Material Kupplungsferrule: Keramik
- Pigtaills in Kupplungen eingesetzt und mit abgesetztem Sekundär-Coating in Spleißkassette eingelegt, Farbcode nach IEC 60304 (12-Farben)
- Farbe: RAL 7035 (lichtgrau)
- Inkl. Deckel und 19"-Befestigungssatz



Faserqualität	Fasertyp	Ausführung	Schliffart	Gehäusematerial der Kupplung	Anzahl der Kupplungen	Artikel-Nr.	Abb.
OS2, G.657.A2	E9/125	Duplex	APC 8°	Kunststoff grün	12	120650	
OS2, G.657.A2	E9/125	Duplex	APC 8°	Kunststoff grün	24	120651	1
OS2, G.657.A2	E9/125	Duplex	PC	Kunststoff blau	12	120676	
OS2, G.657.A2	E9/125	Duplex	PC	Kunststoff blau	24	120678	
OM3, G.651.1	G50/125	Duplex	PC	Kunststoff aqua	12	120738	
OM3, G.651.1	G50/125	Duplex	PC	Kunststoff aqua	24	120741	
OM4, G.651.1	G50/125	Duplex	PC	Kunststoff erikaviolett	12	120769	
OM4, G.651.1	G50/125	Duplex	PC	Kunststoff erikaviolett	24	120770	

LC-QUAD

Der CobiNet Konfektionsservice
Individuelle Produktkonfigurationen
im Werk vormontieren lassen

ALU-Spleißgehäuse FX, Festeinbau, Ausführung: LC-Quad

- 19" (482,6 mm), 1 HE Festeinbau
- Bestückbar mit max. 24 Kupplungen, 96 Pigtaills, 4 Spleißkassetten, 8 Spleißhalter, Spleißkassettendeckel
- Kupplungen eingesetzt und verschraubt
- Material Kupplungsferrule: Keramik
- Pigtaills in Kupplungen eingesetzt und mit abgesetztem Sekundär-Coating in Spleißkassette eingelegt, Farbcode nach IEC 60304 (12-Farben)
- Farbe: RAL 7035 (lichtgrau)
- Inkl. Deckel und 19"-Befestigungssatz



Faserqualität	Fasertyp	Ausführung	Schliffart	Gehäusematerial der Kupplung	Anzahl der Kupplungen	Artikel-Nr.	Abb.
OS2, G.657.A2	E9/125	Quad	APC 8°	Kunststoff grün	24	120659	
OS2, G.657.A2	E9/125	Quad	PC	Kunststoff blau	24	120687	2
OM4, G.651.1	G50/125	Quad	PC	Kunststoff erikaviolett	24	120779	

Der CobiNet Konfektionsservice

Individuelle Produktkonfigurationen
im Werk vormontieren lassen**ALU-Spleißgehäuse FX, Festeinbau, Ausführung: SC-Simplex**

- 19" (482,6 mm), 1 HE Festeinbau
- Bestückbar mit max. 24 Kupplungen, 24 Pigtails, 2 Spleißkassetten, 2 Spleißhalter, Spleißkassettendeckel
- Kupplungen eingesetzt und verschraubt
- Material Kupplungsferrule: Keramik
- Pigtails in Kupplungen eingesetzt und mit abgesetztem Sekundär-Coating in Spleißkassette eingelegt, Farbcode nach IEC 60304 (12-Farben)
- Farbe: RAL 7035 (lichtgrau)
- Inkl. Deckel und 19"-Befestigungssatz



Faserqualität	Fasertyp	Ausführung	Schliffart	Gehäusematerial der Kupplung	Anzahl der Kupplungen	Artikel-Nr.	Abb.
OS2, G.657.A2	E9/125	Simplex	APC 8°	Kunststoff grün	12	120637	
OS2, G.657.A2	E9/125	Simplex	APC 8°	Kunststoff grün	24	120638	1
OS2, G.657.A2	E9/125	Simplex	PC	Kunststoff blau	12	120665	
OS2, G.657.A2	E9/125	Simplex	PC	Kunststoff blau	24	120666	
OM3, G.651.1	G50/125	Simplex	PC	Kunststoff aqua	12	120729	
OM3, G.651.1	G50/125	Simplex	PC	Kunststoff aqua	24	120730	
OM4, G.651.1	G50/125	Simplex	PC	Kunststoff erikaviolett	12	120759	
OM4, G.651.1	G50/125	Simplex	PC	Kunststoff erikaviolett	24	120760	

Der CobiNet Konfektionsservice

Individuelle Produktkonfigurationen
im Werk vormontieren lassen**ALU-Spleißgehäuse FX, Festeinbau, Ausführung: SC-Duplex**

- 19" (482,6 mm), 1 HE Festeinbau
- Bestückbar mit max. 24 Kupplungen, 48 Pigtails, 4 Spleißkassetten, 4 Spleißhalter, Spleißkassettendeckel
- Kupplungen eingesetzt und verschraubt
- Material Kupplungsferrule: Keramik
- Pigtails in Kupplungen eingesetzt und mit abgesetztem Sekundär-Coating in Spleißkassette eingelegt, Farbcode nach IEC 60304 (12-Farben)
- Farbe: RAL 7035 (lichtgrau)
- Inkl. Deckel und 19"-Befestigungssatz




Faserqualität	Fasertyp	Ausführung	Schliffart	Gehäusematerial der Kupplung	Anzahl der Kupplungen	Artikel-Nr.	Abb.
OS2, G.657.A2	E9/125	Duplex	APC 8°	Kunststoff grün	12	116607	
OS2, G.657.A2	E9/125	Duplex	APC 8°	Kunststoff grün	24	120645	1
OS2, G.657.A2	E9/125	Duplex	PC	Kunststoff blau	12	116691	
OS2, G.657.A2	E9/125	Duplex	PC	Kunststoff blau	24	120671	
OM3, G.651.1	G50/125	Duplex	PC	Kunststoff aqua	12	120733	
OM3, G.651.1	G50/125	Duplex	PC	Kunststoff aqua	24	120734	
OM4, G.651.1	G50/125	Duplex	PC	Kunststoff erikaviolett	12	120763	
OM4, G.651.1	G50/125	Duplex	PC	Kunststoff erikaviolett	24	120764	

E-2000®-SIMPLEX

Der CobiNet Konfektionsservice

Individuelle Produktkonfigurationen
im Werk vormontieren lassen**ALU-Spleißgehäuse FX, Festeinbau, Ausführung: E-2000®-Simplex**

- 19" (482,6 mm), 1 HE Festeinbau
- Bestückbar mit max. 24 Kupplungen, 24 Pigtails, 2 Spleißkassetten, 2 Spleißhalter, Spleißkassettendeckel
- Kupplungen eingesetzt und verschraubt
- Material Kupplungsferrule: Keramik
- Pigtails in Kupplungen eingesetzt und mit abgesetztem Sekundär-Coating in Spleißkassette eingelegt, Farbcode nach IEC 60304 (12-Farben)
- Farbe: RAL 7035 (lichtgrau)
- Inkl. Deckel und 19"-Befestigungssatz



1

Faserqualität	Fasertyp	Ausführung	Schliffart	Gehäusematerial der Kupplung	Anzahl der Kupplungen	Artikel-Nr.	Abb.
OS2, G.657.A2	E9/125	Simplex	APC 8°	Kunststoff grün	12	116915	
OS2, G.657.A2	E9/125	Simplex	APC 8°	Kunststoff grün	24	120640	1
OS2, G.657.A2	E9/125	Simplex	PC	Kunststoff blau	12	120668	
OS2, G.657.A2	E9/125	Simplex	PC	Kunststoff blau	24	120669	

E-2000®-DUPLEX

Der CobiNet Konfektionsservice

Individuelle Produktkonfigurationen
im Werk vormontieren lassen**ALU-Spleißgehäuse FX, Festeinbau, Ausführung: E-2000®-Duplex**

- 19" (482,6 mm), 1 HE Festeinbau
- Bestückbar mit max. 24 Kupplungen, 48 Pigtails, 4 Spleißkassetten, 4 Spleißhalter, Spleißkassettendeckel
- Kupplungen eingesetzt und verschraubt
- Material Kupplungsferrule: Keramik
- Pigtails in Kupplungen eingesetzt und mit abgesetztem Sekundär-Coating in Spleißkassette eingelegt, Farbcode nach IEC 60304 (12-Farben)
- Farbe: RAL 7035 (lichtgrau)
- Inkl. Deckel und 19"-Befestigungssatz



2

Faserqualität	Fasertyp	Ausführung	Schliffart	Gehäusematerial der Kupplung	Anzahl der Kupplungen	Artikel-Nr.	Abb.
OS2, G.657.A2	E9/125	Duplex	APC 8°	Kunststoff grün	12	120647	
OS2, G.657.A2	E9/125	Duplex	APC 8°	Kunststoff grün	24	120648	2
OS2, G.657.A2	E9/125	Duplex	PC	Kunststoff blau	12	120674	
OS2, G.657.A2	E9/125	Duplex	PC	Kunststoff blau	24	120675	

Der CobiNet Konfektionsservice

Individuelle Produktkonfigurationen
im Werk vormontieren lassen**ALU-Spleißgehäuse FX, Festeinbau, Ausführung: ST-Simplex**

- 19" (482,6 mm), 1 HE Festeinbau
- Bestückbar mit max. 24 Kupplungen, 24 Pigtails, 2 Spleißkassetten, 2 Spleißhalter, Spleißkassettendeckel
- Kupplungen eingesetzt und verschraubt
- Material Kupplungsferrule: Keramik
- Pigtails in Kupplungen eingesetzt und mit abgesetztem Sekundär-Coating in Spleißkassette eingelegt, Farbcode nach IEC 60304 (12-Farben)
- Farbe: RAL 7035 (lichtgrau)
- Inkl. Deckel und 19"-Befestigungssatz



1

Faserqualität	Fasertyp	Ausführung	Schliffart	Gehäusematerial der Kupplung	Anzahl der Kupplungen	Artikel-Nr.	Abb.
OS2, G.657.A2	E9/125	Simplex	PC	Metall	12	116697	
OS2, G.657.A2	E9/125	Simplex	PC	Metall	24	120681	1
OM3, G.651.1	G50/125	Simplex	PC	Metall	12	120744	
OM3, G.651.1	G50/125	Simplex	PC	Metall	24	120745	
OM4, G.651.1	G50/125	Simplex	PC	Metall	12	120773	
OM4, G.651.1	G50/125	Simplex	PC	Metall	24	120774	

Der CobiNet Konfektionsservice

**Individuelle Produktkonfigurationen
im Werk vormontieren lassen****ALU-Spleißgehäuse FX, Festeinbau, Ausführung: FC-Simplex**

- 19" (482,6 mm), 1 HE Festeinbau
- Bestückbar mit max. 24 Kupplungen, 24 Pigtails, 2 Spleißkassetten, 2 Spleißhalter, Spleißkassettendeckel
- Kupplungen eingesetzt und verschraubt
- Material Kupplungsferrule: Keramik
- Pigtails in Kupplungen eingesetzt und mit abgesetztem Sekundär-Coating in Spleißkassette eingelegt, Farbcode nach IEC 60304 (12-Farben)
- Farbe: RAL 7035 (lichtgrau)
- Inkl. Deckel und 19"-Befestigungssatz



1

Faserqualität	Fasertyp	Ausführung	Schliffart	Gehäusematerial der Kupplung	Anzahl der Kupplungen	Artikel-Nr.	Abb.
OS2, G.657.A2	E9/125	Simplex	PC	Metall	12	120684	
OS2, G.657.A2	E9/125	Simplex	PC	Metall	24	120685	1
OM3, G.651.1	G50/125	Simplex	PC	Metall	12	120748	
OM3, G.651.1	G50/125	Simplex	PC	Metall	24	120749	
OM4, G.651.1	G50/125	Simplex	PC	Metall	12	120776	

ALU-SPLEIßGEHÄUSE FESTEINBAU (FX), UNBESTÜCKT

Der CobiNet Konfektionsservice

Individuelle Produktkonfigurationen
im Werk vormontieren lassen

ALU-Spleißgehäuse FX, Festeinbau, unbestückt

- Spleißgehäuse mit 24 Ausbrüchen für Kupplungen, unbestückt
- Max. Anzahl Spleißkassetten: 4
- Max. Faserzahl: 96
- 19" (482,6 mm), 1 HE, Festeinbau
- Material Gehäuse: Aluminium
- Material Frontplatte: Stahlblech, pulverbeschichtet
- Farbe: RAL 7035 (lichtgrau)
- Inkl. Deckel und 19"-Befestigungssatz



Artikel	Bestückungsmöglichkeit	Max. Faserzahl	Artikel-Nr.	Abb.
Alu-Spleißgehäuse ST, DIN, FC, unbestückt	ST, DIN, FC	24	120634	
Alu-Spleißgehäuse SC-SX, E2000®-SX, LC-DX, unbestückt	SC-SX, E-2000®-SX, LC-DX	48 bei LC-DX, 24 bei SC-SX, E-2000®-SX	120635	
Alu-Spleißgehäuse SC-DX, LC-Quad, unbestückt	SC-DX, LC-QD	96 bei LC-Quad, 48 bei SC-DX	120636	
Alu-Spleißgehäuse E-2000®-DX, unbestückt	E-2000®-DX	48 bei E-2000®-DX	124298	1

AUSZIEH- UND KIPPBARES SPLEIß-/VERTEILERGEHÄUSE

Das CobiNet PB Spleiß- und Verteilergehäuse (Pullout Basic) vereint den Komfort der ausziehbaren mit der Sicherheit der fest verbauten Spleißbox.

Es kann in allen Teilbereichen der Gebäudedatenverkabelung (Primär-, Sekundär-, Tertiärbereich) eingesetzt werden.

Um die Montagezeit auf der Baustelle zu verkürzen, sind die Gehäuse installationsfertig vormontiert. Dies bedeutet für das Verteilergehäuse, welches für vorkonfektionierte Trunkkabel vorgesehen ist, dass alle Kupplungen eingesetzt und verschraubt sind. Beim Spleißgehäuse sind zusätzlich die Pigtails eingesteckt, mit ausreichender Reserve außerhalb der Spleißkassette geführt und mit abgesetztem Sekundär-Coating in die Spleißkassette eingelegt. Die Boxen sind so aufgebaut, dass Kabel über Verschraubungen eingeführt und Endverzweiger eingehängt werden können.

Merkmale:

- Ausziehbare, abklippbare und aushängbare Spleiß-/Verteilschublade zum Anschluss von bis zu 96 Glasfasern
- Mit dem neu entwickelten SB-Adapter ist ein festes Verbauen von Kabeln möglich und kann jederzeit rückgängig gemacht werden:
 - Unbeabsichtigtes Herausziehen wird verhindert
 - Spleiße sind unzugänglich
- Gehäuse sind spleißfertig zusammengebaut:
 - Verteilergehäuse: Adapter/Kupplungen eingesetzt und verschraubt, inkl. Endverzweigerhalter
 - Spleißgehäuse: Adapter/Kupplungen eingesetzt und verschraubt, Pigtails in Kupplungen eingesetzt und mit abgesetztem Sekundär-Coating in Spleißkassette eingelegt (Farben gem. DIN VDE 0888 Teil 3 und IEC 60304)
- Erfolgt keine Vollbestückung, sind ungenutzte Frontplattenausbrüche mit Blindstopfen verschlossen
- Kabeleingänge 45° und 90° beidseitig wechselbar, zur Aufnahme von Kabeln oder für vorkonfektionierte Kabel mit Endverzweiger
- Max. 4 Spleißkassetten (verdreh sicher)
- Geordnete und schonende Faserführung im Gehäuse-Innenen
- Gehäuse/Schublade aus verzinktem Stahlblech, Farbe ähnlich RAL 7035 (lichtgrau)
- Inkl. 19"-Befestigungssatz
- Breite: 19" (482,6 mm), Tiefe: 225 mm (ohne Kupplungen und Kabelverschraubungen)



Umbaumöglichkeit zu Festeinbau durch Verwendung des beiliegenden SB-Adapters.
Werkseitig ausgelieferte Möglichkeit ausziehbar/kippbar mit Druckknopfverschluss

AUSZIEH- UND KIPPBARES SPLEIß-/VERTEILERGEHÄUSE

Merkmale des auszieh- und abklippbaren CobiNet Spleiß-/Verteilergehäuses PB

Spleiß-/Verteilerschublade ausziehbar und abklippbar

Kabeleingänge 45°/90° wechselbar


Ungenutzte Kabeleingänge mit M20 Blindkappe verschließbar (bauseits)

Max. 4 Spleißkassetten (verdrehsicher)

Gehäuse aus verzinktem,
pulverbeschichtetem Stahlblech

Frontplatte aus verzinktem,
pulverbeschichtetem Stahlblech

Geordnete und schonende
Faserführung im Gehäuse-Inneren



Der CobiNet Konfektionsservice

Individuelle Produktkonfigurationen
im Werk vormontieren lassen**Spleißgehäuse PB, auszieh- und abkipprbar, Ausführung: LC-Duplex**

- 19" (482,6 mm), 1 HE, auszieh- u. abkipprbar
- Bestückt mit max. 24 Kupplungen, 48 Pigtails, 4 Spleißkassetten, 4 Spleißhalter, Spleißkassettendeckel
- Kupplungen eingesetzt und verschraubt
- Material Kupplungsferrule: Keramik
- Pigtails in Kupplungen eingesetzt und mit abgesetztem Sekundär-Coating in Spleißkassette eingelegt, Farbcode nach IEC 60304 (12-Farben)
- Farbe: RAL 7035 (lichtgrau)
- Inkl. Deckel, 19"-Befestigungssatz, SB-Adapter und Druckknopfverschluss



Faserqualität	Fasertyp	Ausführung	Schliffart	Gehäusematerial der Kupplung	Anzahl der Kupplungen	Artikel-Nr.	Abb.
OS2, G.657.A2	E9/125	LC-DX	APC 8°	Kunststoff grün	12	118582	
OS2, G.657.A2	E9/125	LC-DX	APC 8°	Kunststoff grün	24	118581	1
OS2, G.657.A2	E9/125	LC-DX	PC	Kunststoff blau	12	116892	
OS2, G.657.A2	E9/125	LC-DX	PC	Kunststoff blau	24	117240	
OM3, G.651.1	G50/125	LC-DX	PC	Kunststoff aqua	12	118943	
OM3, G.651.1	G50/125	LC-DX	PC	Kunststoff aqua	24	118942	
OM4, G.651.1	G50/125	LC-DX	PC	Kunststoff erikaviolett	12	118945	
OM4, G.651.1	G50/125	LC-DX	PC	Kunststoff erikaviolett	24	118944	
OM5, WBMM	G50/125	LC-DX	PC	Kunststoff lindgrün	24	124656	

Der CobiNet Konfektionsservice
**Individuelle Produktkonfigurationen
 im Werk vormontieren lassen**

Spleißgehäuse PB, auszieh- und abkipprbar, Ausführung: LC-Quad

- 19" (482,6 mm), 1 HE, auszieh- u. abkipprbar
- Bestückt mit max. 24 Kupplungen, 96 Pigtails, 4 Spleißkassetten, 8 Spleißhalter, Spleißkassettendeckel
- Kupplungen eingesetzt und verschraubt
- Material Kupplungsferrule: Keramik
- Pigtails in Kupplungen eingesetzt und mit abgesetztem Sekundär-Coating in Spleißkassette eingelegt, Farbcode nach IEC 60304 (12-Farben)
- Farbe: RAL 7035 (lichtgrau)
- Inkl. Deckel, 19"-Befestigungssatz, SB-Adapter und Druckknopfverschluss



Faserqualität	Fasertyp	Ausführung	Schliffart	Gehäusematerial der Kupplung	Anzahl der Kupplungen	Artikel-Nr.	Abb.
OS2, G.657.A2	E9/125	Quad	APC 8°	Kunststoff grün	24	118950	1
OS2, G.657.A2	E9/125	Quad	PC	Kunststoff blau	24	117580	
OM3, G.651.1	G50/125	Quad	PC	Kunststoff aqua	24	118956	
OM4, G.651.1	G50/125	Quad	PC	Kunststoff erikaviolett	24	118959	

Der CobiNet Konfektionsservice

Individuelle Produktkonfigurationen
im Werk vormontieren lassen**Spleißgehäuse PB, auszieh- und abklippbar, Ausführung: SC-Simplex**

- 19" (482,6 mm), 1 HE, auszieh- u. abklippbar
- Bestückt mit max. 24 Kupplungen, 24 Pigtails, 2 Spleißkassetten, 2 Spleißhalter, Spleißkassettendeckel
- Kupplungen eingesetzt und verschraubt
- Material Kupplungsferrule: Keramik
- Pigtails in Kupplungen eingesetzt und mit abgesetztem Sekundär-Coating in Spleißkassette eingelegt, Farbcode nach IEC 60304 (12-Farben)
- Farbe: RAL 7035 (lichtgrau)
- Inkl. Deckel, 19"-Befestigungssatz, SB-Adapter und Druckknopfverschluss



Faserqualität	Fasertyp	Ausführung	Schliffart	Gehäusematerial der Kupplung	Anzahl der Kupplungen	Artikel-Nr.	Abb.
OS2, G.657.A2	E9/125	SC Simplex	APC 8°	Kunststoff grün	12	118965	
OS2, G.657.A2	E9/125	SC Simplex	APC 8°	Kunststoff grün	24	118964	1
OS2, G.657.A2	E9/125	SC Simplex	PC	Kunststoff blau	12	118230	
OS2, G.657.A2	E9/125	SC Simplex	PC	Kunststoff blau	24	116853	
OM3, G.651.1	G50/125	SC Simplex	PC	Kunststoff aqua	12	118968	
OM3, G.651.1	G50/125	SC Simplex	PC	Kunststoff aqua	24	118967	
OM4, G.651.1	G50/125	SC Simplex	PC	Kunststoff erikaviolett	12	118969	
OM4, G.651.1	G50/125	SC Simplex	PC	Kunststoff erikaviolett	24	118970	

Der CobiNet Konfektionsservice
 Individuelle Produktkonfigurationen
 im Werk vormontieren lassen

Spleißgehäuse PB, auszieh- und abkipprbar, Ausführung: SC-Duplex

- 19" (482,6 mm), 1 HE, auszieh- u. abkipprbar
- Bestückt mit max. 24 Kupplungen, 48 Pigtails, 4 Spleißkassetten, 4 Spleißhalter, Spleißkassettendeckel
- Kupplungen eingesetzt und verschraubt
- Material Kupplungsferrule: Keramik
- Pigtails in Kupplungen eingesetzt und mit abgesetztem Sekundär-Coating in Spleißkassette eingelegt, Farbcode nach IEC 60304 (12-Farben)
- Farbe: RAL 7035 (lichtgrau)
- Inkl. Deckel und 19"-Befestigungssatz



Faserqualität	Fasertyp	Ausführung	Schliffart	Gehäusematerial der Kupplung	Anzahl der Kupplungen	Artikel-Nr.	Abb.
OS2, G.657.A2	E9/125	SC Duplex	APC 8°	Kunststoff grün	12	116946	
OS2, G.657.A2	E9/125	SC Duplex	APC 8°	Kunststoff grün	24	118989	1
OS2, G.657.A2	E9/125	SC Duplex	PC	Kunststoff blau	12	116936	
OS2, G.657.A2	E9/125	SC Duplex	PC	Kunststoff blau	24	117298	
OM3, G.651.1	G50/125	SC Duplex	PC	Kunststoff aqua	12	118992	
OM3, G.651.1	G50/125	SC Duplex	PC	Kunststoff aqua	24	118993	
OM4, G.651.1	G50/125	SC Duplex	PC	Kunststoff erikaviolett	12	118994	
OM4, G.651.1	G50/125	SC Duplex	PC	Kunststoff erikaviolett	24	118995	

E-2000®-SIMPLEX

Der CobiNet Konfektionsservice

Individuelle Produktkonfigurationen
im Werk vormontieren lassen**Spleißgehäuse PB, auszieh- und abklippbar, Ausführung: E-2000®-Simplex**

- 19" (482,6 mm), 1 HE, auszieh- u. abklippbar
- Bestückt mit max. 24 Kupplungen, 24 Pigtails, 2 Spleißkassetten, 2 Spleißhalter, Spleißkassettendeckel
- Kupplungen eingesetzt und verschraubt
- Material Kupplungsferrule: Keramik
- Pigtails in Kupplungen eingesetzt und mit abgesetztem Sekundär-Coating in Spleißkassette eingelegt, Farbcode nach IEC 60304 (12-Farben)
- Farbe: RAL 7035 (lichtgrau)
- Inkl. Deckel, 19"-Befestigungssatz, SB-Adapter und Druckknopfverschluss



Faserqualität	Fasertyp	Ausführung	Schliffart	Gehäusematerial der Kupplung	Anzahl der Kupplungen	Artikel-Nr.	Abb.
OS2, G.657.A2	E9/125	E-2000®-SX	APC 8°	Kunststoff grün	12	116953	
OS2, G.657.A2	E9/125	E-2000®-SX	APC 8°	Kunststoff grün	24	116852	1
OS2, G.657.A2	E9/125	E-2000®-SX	PC	Kunststoff blau	12	117270	
OS2, G.657.A2	E9/125	E-2000®-SX	PC	Kunststoff blau	24	117442	

E-2000®-DUPLEX

Der CobiNet Konfektionsservice

Individuelle Produktkonfigurationen
im Werk vormontieren lassen**Spleißgehäuse PB, auszieh- und abklippbar, Ausführung: E-2000®-Duplex**

- 19" (482,6 mm), 1 HE, auszieh- u. abklippbar
- Bestückt mit max. 24 Kupplungen, 48 Pigtails, 4 Spleißkassetten, 4 Spleißhalter, Spleißkassettendeckel
- Kupplungen eingesetzt und verschraubt
- Material Kupplungsferrule: Keramik
- Pigtails in Kupplungen eingesetzt und mit abgesetztem Sekundär-Coating in Spleißkassette eingelegt, Farbcode nach IEC 60304 (12-Farben)
- Farbe: RAL 7035 (lichtgrau)
- Inkl. Deckel, 19"-Befestigungssatz, SB-Adapter und Druckknopfverschluss



Faserqualität	Fasertyp	Ausführung	Schliffart	Gehäusematerial der Kupplung	Anzahl der Kupplungen	Artikel-Nr.	Abb.
OS2, G.657.A2	E9/125	E-2000® DX	APC 8°	Kunststoff grün	12	116562	
OS2, G.657.A2	E9/125	E-2000® DX	APC 8°	Kunststoff grün	24	116356	2
OS2, G.657.A2	E9/125	E-2000® DX	PC	Kunststoff blau	12	118919	
OS2, G.657.A2	E9/125	E-2000® DX	PC	Kunststoff blau	24	118797	

Der CobiNet Konfektionsservice
 Individuelle Produktkonfigurationen
 im Werk vormontieren lassen

Spleißgehäuse PB, auszieh- und abkipprbar, Ausführung: ST-SX

- 19" (482,6 mm), 1 HE, auszieh- u. abkipprbar
- Bestückt mit max. 24 Kupplungen, 24 Pigtails, 2 Spleißkassetten, 2 Spleißhalter, Spleißkassettendeckel
- Kupplungen eingesetzt und verschraubt
- Material Kupplungsferrule: Keramik
- Pigtails in Kupplungen eingesetzt und mit abgesetztem Sekundär-Coating in Spleißkassette eingelegt, Farbcode nach IEC 60304 (12-Farben)
- Farbe: RAL 7035 (lichtgrau)
- Inkl. Deckel, 19"-Befestigungssatz, SB-Adapter und Druckknopfverschluss



Faserqualität	Fasertyp	Ausführung	Schliffart	Gehäusematerial der Kupplung	Anzahl der Kupplungen	Artikel-Nr.	Abb.
OS2, G.657.A2	E9/125	ST-SX	PC	Metall	12	117275	
OS2, G.657.A2	E9/125	ST-SX	PC	Metall	24	117325	1
OM3, G.651.1	G50/125	ST-SX	PC	Metall	12	119027	
OM3, G.651.1	G50/125	ST-SX	PC	Metall	24	119032	
OM4, G.651.1	G50/125	ST-SX	PC	Metall	12	119028	
OM4, G.651.1	G50/125	ST-SX	PC	Metall	24	119031	

Der CobiNet Konfektionsservice

Individuelle Produktkonfigurationen
im Werk vormontieren lassen**Spleißgehäuse PB, auszieh- und abkipprbar, Ausführung: FC-SX**

- 19" (482,6 mm), 1 HE, auszieh- u. abkipprbar
- Bestückt mit max. 24 Kupplungen, 24 Pigtails, 2 Spleißkassetten, 2 Spleißhalter, Spleißkassettendeckel
- Kupplungen eingesetzt und verschraubt
- Material Kupplungsferrule: Keramik
- Pigtails in Kupplungen eingesetzt und mit abgesetztem Sekundär-Coating in Spleißkassette eingelegt, Farbcode nach IEC 60304 (12-Farben)
- Colour: RAL 7035 (lichtgrau)
- Inkl. Deckel, 19"-Befestigungssatz, SB-Adapter und Druckknopfverschluss



Faserqualität	Fasertyp	Ausführung	Schliffart	Gehäusematerial der Kupplung	Anzahl der Kupplungen	Artikel-Nr.	Abb.
OS2, G.657.A2	E9/125	FC-SX	APC 8°	Metall	12	119035	
OS2, G.657.A2	E9/125	FC-SX	APC 8°	Metall	24	119036	1
OS2, G.657.A2	E9/125	FC-SX	PC	Metall	12	119037	
OS2, G.657.A2	E9/125	FC-SX	PC	Metall	24	119038	
OM3, G.651.1	G50/125	FC-SX	PC	Metall	12	119041	
OM3, G.651.1	G50/125	FC-SX	PC	Metall	24	119042	
OM4, G.651.1	G50/125	FC-SX	PC	Metall	12	119043	
OM4, G.651.1	G50/125	FC-SX	PC	Metall	24	119044	

Der CobiNet Konfektionsservice

Individuelle Produktkonfigurationen
im Werk vormontieren lassen**Verteilgehäuse PB, auszieh- und abklappbar**

- 19" (482,6 mm), 1 HE, auszieh- u. abklappbar
- Bestückt mit max. 24 Kupplungen
- Kupplungen eingesetzt und verschraubt
- Material Kupplungsferrule: Keramik
- Farbe: RAL 7035 (lichtgrau)
- Inkl. Deckel, 19"-Befestigungssatz, SB-Adapter und Druckknopfverschluss



Anwendungsbeispiel

Kupplung	Faserqualität	Ausführung	Schliffart	Gehäusematerial der Kupplung	Anzahl der Kupplungen	Artikel-Nr.
LC	OS2	Duplex	APC 8°	Kunststoff grün	12	119053
LC	OS2	Duplex	APC 8°	Kunststoff grün	24	119054
LC	OS2	Duplex	PC	Kunststoff blau	12	116893
LC	OS2	Duplex	PC	Kunststoff blau	24	117691
LC	OM3	Duplex	PC	Kunststoff aqua	12	123216
LC	OM3	Duplex	PC	Kunststoff aqua	24	124564
LC	OM4	Duplex	PC	Kunststoff erikaviolett	12	122679
LC	OM4	Duplex	PC	Kunststoff erikaviolett	24	124566
LC	OM5	Duplex	PC	Kunststoff lindgrün	24	124711
SC	OS2	Simplex	PC	Kunststoff blau	24	116855
SC	OS2	Duplex	PC	Kunststoff blau	12	125222
SC	OS2	Duplex	PC	Kunststoff blau	24	118660
SC	OM3	Duplex	PC	Kunststoff aqua	12	124567
SC	OM3	Duplex	PC	Kunststoff aqua	24	124569
SC	OM4	Duplex	PC	Kunststoff erikaviolett	12	124571
SC	OM4	Duplex	PC	Kunststoff erikaviolett	24	124572
E-2000®	OS2	Simplex	APC 8°	Kunststoff grün	12	118929
E-2000®	OS2	Simplex	APC 8°	Kunststoff grün	24	118933
E-2000®	OS2	Duplex	APC 8°	Kunststoff grün	12	118930
E-2000®	OS2	Duplex	APC 8°	Kunststoff grün	24	118931
E-2000®	OS2	Duplex	PC	Kunststoff blau	12	119056
E-2000®	OS2	Duplex	PC	Kunststoff blau	24	117468
ST-SX	OS2, OM2, OM3, OM4	Simplex	PC	Metall	12	119170
ST-SX	OS2, OM2, OM3, OM4	Simplex	PC	Metall	24	120315

SPLEIßGEHÄUSE PB, UNBESTÜCKT

Der CobiNet Konfektionsservice

Individuelle Produktkonfigurationen
im Werk vormontieren lassen**Spleißgehäuse PB, unbestückt**

- Ausbrüche zum Einbau von bis zu 24 Kupplungen
- 19" (482,6 mm), 1 HE, auszieh- und abklippbar
- Farbe: RAL 7035 (lichtgrau)
- Inkl. Deckel, 19"-Befestigungssatz, SB-Adapter und Druckknopfverschluss



Artikel	Bestückungsmöglichkeit	Max. Faseranzahl	Artikel-Nr.	Abb.
Ausziehbares Spleißgehäuse ST, DIN, FC, unbestückt	ST, DIN, FC	24	118308	
Ausziehbares Spleißgehäuse LC-DX, SC-SX, E-2000®-SX, unbestückt	LC-DX, SC-SX, E-2000®-SX	48 bei LC-DX, 24 bei SC-SX, E-2000®-SX	116782	1
Ausziehbares Spleißgehäuse SC-DX, LC-Quad, unbestückt	SC-DX, LC-Quad	96 bei LC-Quad, 48 bei SC-DX	117333	
Ausziehbares Spleißgehäuse E-2000®-DX, unbestückt	E-2000®-DX	48	123039	

Kabelführung abgeknickt

- Kabeleinführung 45° (abgewinkelt) für Spleißgehäuse PB
- 2x M 20, Glasfaser Bündelader-Aufteiler
- Farbe: RAL 7035 (lichtgrau)

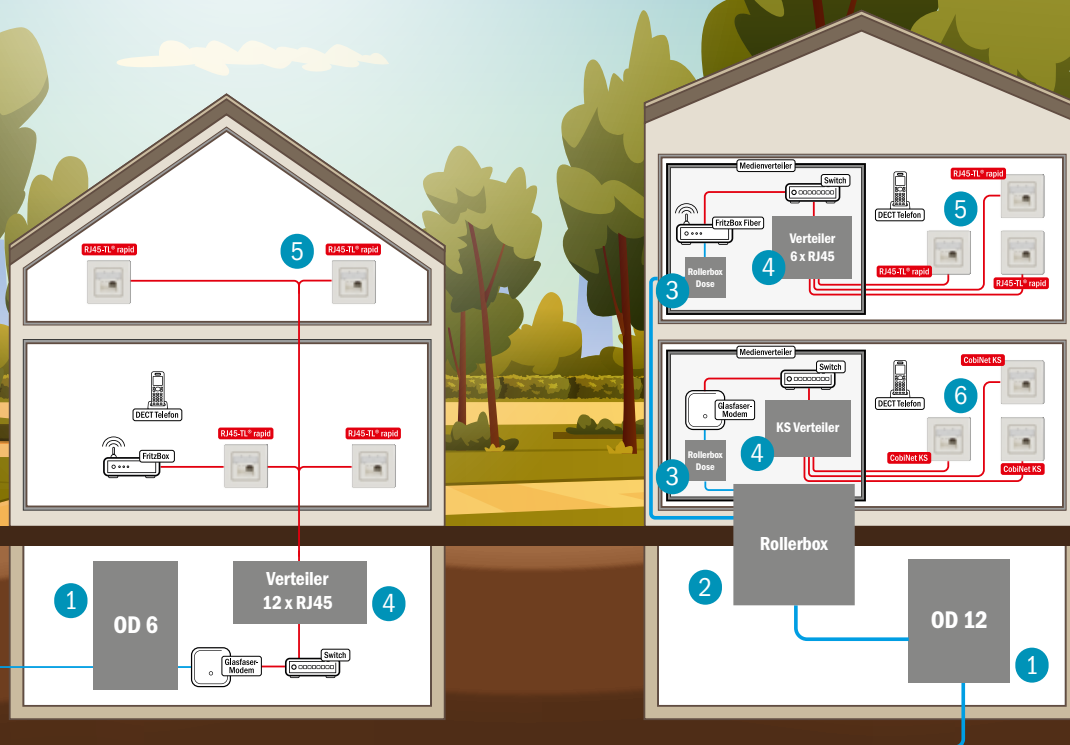
Artikel	Artikel-Nr.
Kabeleinführung 45° (geknickt)	118518



DIE COBINET PRODUKTKATALOGE

Laden Sie sich weitere Kataloge zu unseren Lösungen **Fernmeldetechnik**, **Ftth** und **Netzwerkschränke** unter www.cobinet.com/downloads herunter oder bestellen Sie dort ein gedrucktes Exemplar.





ZUKUNFTSSICHERE LÖSUNGEN FÜR GLASFASERANSCHLÜSSE UND GEBÄUDENETZWERKE

CobiNet Anschlusslösungen für Glasfaser- und Kupfernetzwerke bieten eine leistungsstarke skalierbare Infrastruktur für moderne Kommunikationsnetze in Wohngebäuden

Als Entwickler und Hersteller für Kupfer- und Glasfaserkomponenten bietet CobiNet ein breites Lösungsprogramm für die passive Netzwerktechnik in Wohngebäuden. Unsere Lösungen ermöglichen eine schnelle und kosteneffiziente Installation und sorgen für eine zuverlässige und zukunftssichere Vernetzung – ideal für Streaming, Home-Office und smarte Gebäudetechnik.

1

Anschlussgehäuse für den Gebäudeübergabepunkt

CobiNet bietet ein vielseitiges Sortiment an Spleißgehäusen für den Hausübergabepunkt in Glasfasernetzen. Die Gehäuse bilden den Netzabschluss für den Glasfaser-Kundenanschluss und werden in der Regel vom Netzbetreiber installiert.

Entdecken Sie unsere Glasfaser-Spleißgehäuse ab Seite D-32

oder direkt im Onlineshop unter: www.cobinet.com/shop/categories/FttX-Systemlosung



FTTH-ANSCHLÜSSE IN WOHNGEBÄUDEN LEICHT GEMACHT

2 und 3

CobiNet Rollerbox – das FttH-Anschluss-Set: einfach abrollen, einlegen, befestigen – fertig!

Das Set beinhaltet eine betriebsfertige konfektionierte Glasfaser-Anschlussdose sowie ein vorkonfektioniertes Kabel. Dadurch entfallen termin- und zeitintensive Spleißarbeiten vor Ort beim Kunden. Durch integrierte Halterungen an der Kabelspule lässt sich das Kabel mühelos von nur einer Person abrollen und verlegen. Die Verbindung zum Übergabehäuse des Netzbetreibers kann einfach und zeitsparend mit einem vor Ort installierbaren Glasfaserstecker hergestellt werden, der Spleißarbeiten unnötig macht.

FttH-Anschlusssets (Rollerbox) finden Sie auf Seite D-35

oder in unserem Onlineshop unter: www.cobinet.com/shop/categories/FtTx-Systemlosung

Feldkonfektionierbare Glasfaserstecker für den Glasfaseranschluss finden Sie auf Seite D-34

oder in unserem Onlineshop unter: [www.cobinet.com/shop/categories/LWL-Verkabelungssysteme_\(LAN\)](http://www.cobinet.com/shop/categories/LWL-Verkabelungssysteme_(LAN))



4

Anschlusskomponenten für Multimediateilnehmer in Wohnräumen

Gemäß DIN 18015-1 müssen neu gebaute Wohneinheiten über einen Multimediateilnehmer zur Datenversorgung der einzelnen Wohnräume verfügen. Hier werden Internetdienste vom Glasfaseranschluss in die Wohnräume weitergeleitet – im überwiegenden Fall über ein Kupfernetzwerk mit RJ45-Anschlusskomponenten.

Für den Multimediateilnehmer bietet CobiNet zwei bewährte Systeme an:

Das werkzeuglose RJ45-TL®-System mit Verteilern für 6 oder 12 RJ45-Buchsen sowie das CobiNet KS-System mit Einzelbuchsen im Keystone-Format. Diese können problemlos in vorhandene Keystone-Einbaupositionen in Multimediateilnehmern integriert werden.

Passende Komponenten für den Medienverteiler von CobiNet finden Sie auf Seite D-103 und Seite D-114

oder in unserem Onlineshop unter: [www.cobinet.com/shop/categories/Kupfer-Verkabelungssysteme_\(LAN\)](http://www.cobinet.com/shop/categories/Kupfer-Verkabelungssysteme_(LAN))



5 und 6


RJ45-Anschlusskomponenten für Wohnräume

RJ45-TL®-Anschlussystem: Die RJ45-TL®-Komponenten ermöglichen eine besonders schnelle und werkzeuglose Kabelbeschaltung dank innovativer Hebeltechnik. Die Doppelbuchsen-Ausführung ist zudem kostengünstiger als der Einsatz herkömmlicher Einzelbuchsen.

RJ45-TL® rapid: RJ45-Anschlussdosen sind ideal für Unterputzdoseneinsätze mit begrenztem Platzangebot. Durch ihre kompakte Bauweise und optimierte Kabeleinführung entfällt der Einsatz teurer Elektronikdoseneinsätze für Netzwerksanschlüsse. RJ45-TL® rapid Doseneinsätze sind mit über 30 gängigen Schalterprogrammen getestet und kompatibel und fügen sich dadurch nahtlos in Wohnungsbau ein.

RJ45-TL®-Anschlusskomponenten finden Sie im Katalog ab Seite D-96

oder in unserem Onlineshop unter: [www.cobinet.com/shop/categories/Kupfer-Verkabelungssysteme_\(LAN\)](http://www.cobinet.com/shop/categories/Kupfer-Verkabelungssysteme_(LAN))



CobiNet RJ45-Anschlussystem KS – das millionenfach bewährte Verkabelungssystem im Keystone-Format: CobiNet RJ45-Buchsen überzeugen durch ihre Übertragungsleistung mit hohen Reserven und eine einfache, zeitsparende Installation. Durch das Keystone-Format sind die Datenbuchsen mit nahezu allen marktüblichen Medienverteilern kompatibel und lassen sich leicht integrieren. Bestehende Verteiler lassen sich zudem schnell und unkompliziert mit zusätzlichen Keystone-Buchsen nachrüsten, falls die Datenverkabelung erweitert werden soll. Zudem ermöglicht der 90°-Adapter eine flexible Installation der CobiNet KS-Datenbuchsen – sowohl mit 180°- als auch mit 90°-Kabelzuführung.

CobiNet KS-Anschlusskomponenten finden Sie im Katalog ab Seite D-106

oder in unserem Onlineshop unter: [www.cobinet.com/shop/categories/Kupfer-Verkabelungssysteme_\(LAN\)](http://www.cobinet.com/shop/categories/Kupfer-Verkabelungssysteme_(LAN))



OD 06 UNBESTÜCKT

Der CobiNet Konfektionsservice

**Individuelle Produktkonfigurationen
im Werk vormontieren lassen****Spleißgehäuse OD 06, unbestückt**

- Bis zu 7 Gehäuse nebeneinander anreihbar
- Deckel nach oben abnehmbar
- Inkl. modulare Adapterplatte mit Ausschnitten für Glasfaser-Kupplungen bis zu 6 x SC-SX, E-2000®-SX oder LC-DX
- Möglichkeit zur Montage und Fixierung von einem Gas-/Wasserblocker
- Aufnahmemöglichkeit eines Splitters 40x4x4 mm
- Einbauplatz für Profilhalbzylinder
- Aufnahme von bis zu 6 Leerröhrchen (7 mm)
- Plombierbar
- Inkl. klappbarer Spleißkassette für bis zu 12 Fasern
- Schutzart: IP54
- Material: Kunststoff ASA, halogenfrei und schlagfest
- Maße (BxHxT): 174x253x54 mm
- Farbe: ähnlich RAL 7035 (lichtgrau)

Artikel	Artikel-Nr.	Abb.
Spleißgehäuse OD 06, unbestückt Inkl. Adapterplatte und Spleißkassette	122826	1
Spleißgehäuse OD 06, unbestückt Inkl. Adapterplatte und Spleißkassette Inkl. montiertem Profilhalbzylinder und 2 Schlüsseln	122827	
Anreihersatz für Spleißgehäuse OD 06 zum Erhalt der Schutzart IP 54	123170	



Der CobiNet Konfektionsservice

Individuelle Produktkonfigurationen
im Werk vormontieren lassen**Spleißgehäuse OD 12, unbestückt**

- Inkl. drei modularer Adapterplatten mit Ausschnitten für Glasfaser-Kupplungen
- Adapterplatte 1 für bis zu 9x LC-DX, SC-SX oder E-2000®-SX
- Adapterplatte 2 für bis zu 6x SC-DX oder LC-Quad
- Adapterplatte 3 für bis zu 6x E-2000®-DX
- Möglichkeit zur Montage und Fixierung eines Gas-/Wasserblocker
- Einbauplatz für Profilhalbzylinder
- Plombierbar
- Spleißhalter für 12 Spleiße
- Schutzart: IP54
- Maße (BxHxT): 200x235x67 mm
- Material: ASA, halogenfrei und schlagfest
- Farbe: ähnlich RAL 7035 (lichtgrau)

Artikel	Artikel-Nr.	Abb.
Spleißgehäuse OD 12 , unbestückt	116919	1
OD 12 Spleißgehäuse, unbestückt Inkl. montiertem Profilhalbzylinder und 2 Schlüsseln	120318	2

**Profilhalbzylinder**

- Zum Einbau in Schwenkhebelgriffe und Gehäuse
- Länge: 40 mm

Artikel	Artikel-Nr.
Schließung: EK 333 mit 2 Schlüsseln	103568



OD 24 UNBESTÜCKT

Der CobiNet Konfektionsservice

Individuelle Produktkonfigurationen
Im Werk vormontieren lassen**Spleißgehäuse OD 24, unbestückt**


- Inkl. 3 modularer Adapterplatten mit Ausschnitten für Glasfaser-Kupplungen
- Adapterplatte 1 für bis zu 12x LC-DX, SC-SX oder E-2000®-SX
- Adapterplatte 2 für bis zu 9x SC-DX oder LC-Quad
- Adapterplatte 3 für bis zu 12x SC-DX, 6x LC Quad ohne Schraubbefestigung
- Einbaumöglichkeit von bis zu 2 Splittern
- Spleißhalter für 24 Spleiße
- Möglichkeit zur Montage und Fixierung eines Gas-/ Wasserblockers
- Einbauplatz für Profilhalbzylinder
- Plombierbar
- Schutzart: IP 54
- Maße (BxHxT): 200x235x67 mm
- Material: ASA, halogenfrei und schlagfest
- Farbe: ähnlich RAL 7035 (lichtgrau)



Artikel	Artikel-Nr.	Abb.
Spleißgehäuse OD 24, unbestückt	121469	1
Spleißgehäuse OD 24, unbestückt Inkl. montiertem Profilhalbzylinder und 2 Schlüsseln	121984	2

FTTH-ANSCHLUSSSET FÜR WOHNGEBÄUDE**Glasfaser feldkonfektionierbarer Stecker**

- Zur Verwendung mit Glasfaserkabel Singlemode OS2 0,9 mm
- Einfügedämpfung: $\leq 0,30$ dB
- Rückflussdämpfung: $\geq 60,0$ dB
- Zugfestigkeit: 10 N
- Grüner Stecker, schwarzer Knickschutz bei SC, weißer Knickschutz bei LC
- Einfach zu installieren, da man nur eine Miller-Absetzzange (Art.-Nr. 106115, 107899) und ein Glasfaserschneider (Clever, Art.-Nr. 123107) benötigt
- Material: Kunststoff
- Set mit 4 Glasfasersteckern



Artikel	Artikel-Nr.	Abb.
Glasfaser-Stecker: LC-SX/APC 8°	123105	3
Glasfaser-Stecker: SC-SX/APC 8°	123106	4

FTTH-ANSCHLUSSSET FÜR WOHNGEBÄUDE

FttH-Rollerbox W019

- Gebrauchsfertig vorkonfektioniertes Anschlussset inkl. Glasfaser-Anschlussdose W019 und Inhouse Kabel
- GHMT Type Approval
- Faser: OS2, G.657.A2
- Zum Herstellen von Verbindungen zum Hausübergabepunkt (HÜP)
- Kupplungen inkl. Shutter
- Deckel verrastet, beiliegende Sicherungsschraube optional nutzbar
- Mit Einzugshilfe
- Aufnahmemöglichkeit eines 7 mm-Leerröhrchen, zum direkten Einblasen des Kabels in die Anschlussdose
- Kabeleingangsmöglichkeiten rückwärtig, von links, rechts, oben oder unten
- Überlängenablage rückseitig
- Montagevarianten: Schalterdose (60mm), Hutschiene (TH 35, TS 35)
- Aufnahmekapazität von bis zu 2 Kupplungen LC-DX oder SC-SX
- Aufnahme bis zu 4 x Crimp- oder Schrumpfspleißschutz
- Inkl. Beschriftungsfeld
- Möglichkeit zur Verwendung des optionalen Zugriffsschutzes (Art.-Nr. 123184)
- Gehäusematerial: PC + ABS
- Farbe: Ähnlich RAL 9010 (reinweiß)



Artikel	Anzahl Kupplungen	Kabellänge in m	Artikel-Nr.	Abb.
LC-DX/APC 8° FttH-Rollerbox W019	1	30	123664	1
LC-DX/APC 8° FttH-Rollerbox W019	2	30	123665	
LC-DX/APC 8° FttH-Rollerbox W019	1	50	123666	
LC-DX/APC 8° FttH-Rollerbox W019	2	50	123667	
LC-DX/APC 8° FttH-Rollerbox W019	1	70	123668	
LC-DX/APC 8° FttH-Rollerbox W019	2	70	123669	
SC-SX/APC 8° FttH-Rollerbox W019	1	30	123670	
SC-SX/APC 8° FttH-Rollerbox W019	2	30	123671	
SC-SX/APC 8° FttH-Rollerbox W019	1	50	123672	
SC-SX/APC 8° FttH-Rollerbox W019	2	50	123673	
SC-SX/APC 8° FttH-Rollerbox W019	1	70	123674	
SC-SX/APC 8° FttH-Rollerbox W019	2	70	123675	
LC-DX/APC 8° FttH-Rollerbox W019	1	30	124285	

GLASFASER-ANSCHLUSSTECHNIK

HUTSCHIENEN-SPLEIßGEHÄUSE

Der CobiNet Konfektionsservice
Individuelle Produktkonfigurationen
im Werk vormontieren lassen

Hutschiene-Spleißgehäuse, unbestückt

- Inkl. Spleißkassette, Spleißhalter und Kabelverschraubung M 20
- Beschriftungsstreifen mit Klarabdeckung beiliegend
- Geeignet für Frontplatten (separat bestellbar) mit:
 - 12x ST, 12x LC-DX, 6x E-2000®-DX, 12x E-2000®-SX, 6x SC-DX oder 12x SC-SX
- Maße (BxHxT): 61x115x113 mm
- Material: Stahlblech
- Farbe: RAL 7035 (lichtgrau)

Artikel

Artikel-Nr.

Hutschiene-Spleißgehäuse ohne Frontplatte, unbestückt	122496
---	--------



Anwendungsbeispiel

Frontplatte für Hutschiene-Spleißgehäuse

- Frontplatte für Hutschiene-Spleißgehäuse (122496)
- Material: Stahlblech



Anwendungsbeispiel

Artikel

Anzahl Kupplungen

Artikel-Nr.

Frontplatte LC-DX, E-2000®-SX, LSH-SX oder SC-SX Kupplungen	12	122501
Frontplatte SC-DX Kupplungen	6	122504
Frontplatte E-2000®-DX, LSH-DX Kupplungen	6	122502
Frontplatte ST-SX oder FC-SX Kupplungen	12	122500

Der CobiNet Konfektionsservice
Individuelle Produktkonfigurationen
im Werk vormontieren lassen

Hutschienen-Spleißgehäuse, bestückt

- Inkl. Spleißkassette, Spleißhalter und Kabelverschraubung M 20
- Beschriftungsstreifen mit Klarabdeckung beiliegend
- Bestückt mit 12 Kupplungen und Pigtails
- Maße (BxHxT): 61x115x113 mm
- Material: Stahlblech
- Farbe: RAL 7035 (lichtgrau)



1

Faserqualität	Fasertyp	Ausführung	Schliffart	Gehäusematerial der Kupplung	Anzahl der Kupplungen	Anzahl der Pigtails	Artikel-Nr.	Abb.
OS2, G.657.A2	E9/125	SC-SX	APC 8°	Kunststoff grün	12	12	123072	
OS2, G.657.A2	E9/125	SC-SX	PC	Kunststoff, blau	12	12	123073	
OM3, G.651.1	G50/125	SC-SX	PC	Kunststoff aqua	12	12	123074	
OS2, G.657.A2	E9/125	LC-DX	APC 8°	Kunststoff grün	12	24	123069	1
OS2, G.657.A2	E9/125	LC-DX	PC	Kunststoff blau	12	24	123070	
OM3, G.651.1	G50/125	LC-DX	PC	Kunststoff aqua	12	24	123071	

Der CobiNet Konfektionsservice
Individuelle Produktkonfigurationen
im Werk vormontieren lassen

Hutschienen-Verteilgehäuse, bestückt

- Inkl. Kabelverschraubung M 20 am Kabeleingang
- Beschriftungsstreifen mit Klarabdeckung beiliegend
- Bestückt mit 12 Kupplungen
- Maße (BxHxT): 61x115x113 mm
- Material: Stahlblech
- Farbe: RAL 7035 (lichtgrau)



2

Kupplung	Gehäusematerial der Kupplung	Anzahl der Kupplungen	Artikel-Nr.	Abb.
SC-SX/APC 8°	Kunststoff grün	12	123078	
SC-SX/PC	Kunststoff aqua	12	123076	
SC-SX/PC	Kunststoff blau	12	123077	
LC-DX/APC 8°	Kunststoff grün	12	123079	2
LC-DX/PC	Kunststoff blau	12	123080	
LC-DX/PC	Kunststoff aqua	12	123081	

GLASFASER-ANSCHLUSSTECHNIK

HUTSCHIENEN-SPLEIßGEHÄUSE

Hutschienen-Modulgehäuse KS, unbestückt


- Modulgehäuse zur Montage einer RJ45-Buchse im Keystone-Format oder Glasfaser-Kupplung LC-DX, SC-SX mit Flansch auf Hutschienen TH 35 oder TS 35 nach DIN 60715
- Für geschirmte und ungeschirmte RJ45-Buchsen des KS-Systems
- Beschriftungsfeld an der Frontseite
- Inkl. Adapter zur Montage der Glasfaser-Kupplungen
- Inkl. seitlicher Abdeckplatte
- Abmessung (BxHxT): 18x68x67 mm
- Material: Polyamid, glasfaserverstärkt
- Farbe: ähnlich RAL 7035 (lichtgrau)

Artikel

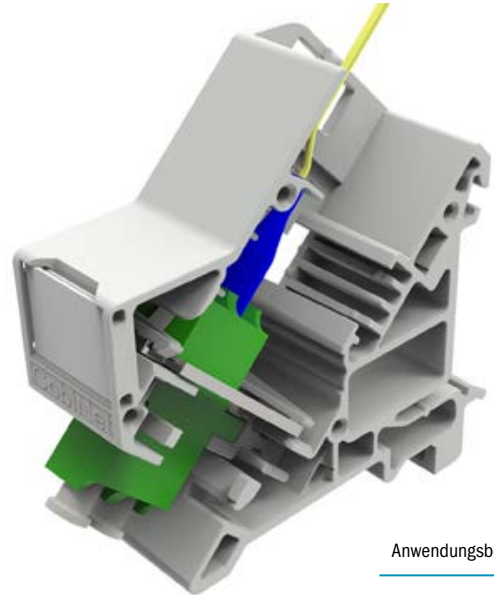
Artikel-Nr.

Hutschienen-Modulgehäuse KS, unbestückt

122497



Anwendungsbeispiel



Anwendungsbeispiel

Glasfaser-Kupplungen

Ausführung: LC-LC-Duplex

- Kupplung gemäß IEC 61754-20
- Schraub- und Snap-In-Befestigung durch integrierten Metallclip
- Material Kupplungsferrule: Keramik



1

Passend für Faserqualität	Passend für Fasertyp	Schliffart	Gehäusefarbe	Gehäusematerial	Ausführung	Artikel-Nr.	Abb.
OS2	E9/125	APC 8°	grün	Kunststoff	Duplex	115251	1
OS2	E9/125	PC	blau	Kunststoff	Duplex	115252	
OM3	G50/125	PC	aqua	Kunststoff	Duplex	116057	
OM4	G50/125	PC	erikaviolett	Kunststoff	Duplex	117547	
OM5	G50/125	PC	lindgrün	Kunststoff	Duplex	124355	

KUPPLUNG LC-LC-QUAD (QD)

Glasfaser-Kupplungen

Ausführung: LC-LC-Quad

- Kupplung gemäß IEC 61754-20
- Schraub- und Snap-In-Befestigung durch integrierten Metallclip
- Material Kupplungsferrule: Keramik



2

Passend für Faserqualität	Passend für Fasertyp	Schliffart	Gehäusefarbe	Gehäusematerial	Ausführung	Artikel-Nr.	Abb.
OS2	E9/125	APC 8°	grün	Kunststoff	Quad	116051	2
OS2	E9/125	PC	blau	Kunststoff	Quad	117436	
OM3	G50/125	PC	aqua	Kunststoff	Quad	116961	
OM4	G50/125	PC	erikaviolett	Kunststoff	Quad	117548	
OM5	G50/125	PC	lindgrün	Kunststoff	Quad	127099	

GLASFASER-ANSCHLUSSTECHNIK

KUPPLUNG SC-SC-SIMPLEX (SX)

Glasfaser-Kupplungen

Ausführung: SC-SC-Simplex

- Kupplung gemäß IEC 61754-4
- Schraub- und Snap-In-Befestigung durch integrierten Metallclip
- Material Kupplungsferrule: Keramik



1

Passend für Faserqualität	Passend für Fasertyp	Schliffart	Gehäusefarbe	Gehäusematerial	Ausführung	Artikel-Nr.	Abb.
OS2	E9/125	APC 8°	grün	Kunststoff	Simplex	115247	1
OS2	E9/125	PC	blau	Kunststoff	Simplex	115248	
OM3	G50/125	PC	aqua	Kunststoff	Simplex	120145	
OM4	G50/125	PC	erikaviolett	Kunststoff	Simplex	120146	

KUPPLUNG SC-SC-DUPLEX (DX)

Glasfaser-Kupplungen

Ausführung: SC-SC-Duplex

- Kupplung gemäß IEC 61754-4
- Schraub- und Snap-In-Befestigung durch integrierten Metallclip
- Material Kupplungsferrule: Keramik



2

Passend für Faserqualität	Passend für Fasertyp	Schliffart	Gehäusefarbe	Gehäusematerial	Ausführung	Artikel-Nr.	Abb.
OS2	E9/125	APC 8°	grün	Kunststoff	Duplex	115249	2
OS2	E9/125	PC	blau	Kunststoff	Duplex	115250	
OM3	G50/125	PC	aqua	Kunststoff	Duplex	115882	
OM4	G50/125	PC	erikaviolett	Kunststoff	Duplex	116025	

KUPPLUNG E-2000®-E-2000®-SIMPLEX (SX)

Glasfaser-Kupplungen

Ausführung: E-2000®-E-2000®-Simplex

- Kupplung gemäß IEC 61754-15
- Schraub- und Snap-In-Befestigung durch integrierten Metallclip
- Material Kupplungsferrule: Keramik



1

Passend für Faserqualität	Passend für Fasertyp	Schliffart	Gehäusefarbe	Gehäusematerial	Ausführung	Artikel-Nr.	Abb.
OS2	E9/125	APC 8°	grün	Kunststoff	Simplex	120229	1
OS2	E9/125	PC	blau	Kunststoff	Simplex	115365	

KUPPLUNG E-2000®-E-2000®-DUPLEX (DX)

Glasfaser-Kupplungen

Ausführung: E-2000®-E-2000®-Duplex

- Kupplung gemäß IEC 61754-15
- Schraub- und Snap-In-Befestigung durch integrierten Metallclip
- Material Kupplungsferrule: Keramik



2

Passend für Faserqualität	Passend für Fasertyp	Schliffart	Gehäusefarbe	Gehäusematerial	Ausführung	Artikel-Nr.	Abb.
OS2	E9/125	APC 8°	grün	Kunststoff	Duplex	116196	2
OS2	E9/125	PC	blau	Kunststoff	Duplex	116197	

Glasfaser-Kupplungen**Ausführung: ST-ST-Simplex**

- Kupplung gemäß IEC 61754-2
- Schraub-Befestigung
- Material Kupplungsferrule: Keramik



Passend für Faserqualität	Passend für Fasertyp	Schliffart	Gehäusefarbe	Gehäusematerial	Ausführung	Artikel-Nr.
OS2, OM3, OM4	E9/125 und G50/125	PC	silber	Metall	Simplex	115246

FELDKONFEKTIONIERBARE STECKER**Glasfaser feldkonfektionierbarer Stecker**

- Zur Verwendung mit Glasfaserkabel Singlemode OS2 0,9 mm
- Einfügedämpfung: $\leq 0,30$ dB
- Rückflusdämpfung: $\geq 60,0$ dB
- Zugfestigkeit: 10 N
- Grüner Stecker, schwarzer Knickschutz bei SC, weißer Knickschutz bei LC
- Einfach zu installieren, da man nur eine Miller-Absetzange (Art.-Nr. 106115, 107899) und ein Glasfaserschneider (Clever, Art.-Nr. 123107) benötigt
- Material: Kunststoff
- Set mit 4 Glasfasersteckern

Artikel	Artikel-Nr.	Abb.
Glasfaser-Stecker: LC-SX/APC 8°	123105	1
Glasfaser-Stecker: SC-SX/APC 8°	123106	2



Faserpigtails**Ausführung: LC**


- Pigtail-Satz mit 12 farbigen Pigtails gemäß Farbcode: VDE 0888-3, DIN IEC 60304
- Faser: G.657.A2 Singlemode
- Faser: G.651.1 Multimode
- Faser OM5 nach TIA-492AAAE für Anwendungen bis zu 100 Gbit über 2 Fasern
- Qualitätsstufe: Grade B
- Kompaktadern 0,9 mm mit einseitig montiertem Stecker
- Zur Aufteilung mehrfaseriger Kabel mittels Spleißtechnik
- Coating bis zu einem Meter am Stück absetzbar
- Stecker wird werkseitig von Fachpersonal an Faser angebracht und Messergebnis der werkseitigen 100% Dämpfungsprüfung in Form eines Fähnchens am Pigtail dokumentiert
- Länge: 2,0 m



Faserqualität	Fasertyp	Schliffart	Steckerfarbe	Artikel-Nr.	Abb.
OS2, G.657.A2	E9/125	APC 8°	grün	115231	1
OS2, G.657.A2	E9/125	PC	blau	115229	
OM3, G.651.1	G50/125	PC	aqua	115237	
OM4, G.651.1	G50/125	PC	erikaviolett	115240	
OM5, WBMMF	G50/125	PC	lindgrün	124302	

PIGTAIL SC**Faserpigtails****Ausführung: SC**

- Pigtail-Satz mit 12 farbigen Pigtails gemäß Farbcode: VDE 0888-3, DIN IEC 60304
- Faser: G.657.A2 Singlemode
- Faser: G.651.1 Multimode
- Qualitätsstufe: Grade B
- Kompaktadern 0,9 mm mit einseitig montiertem Stecker
- Zur Aufteilung mehrfaseriger Kabel mittels Spleißtechnik
- Coating bis zu einem Meter am Stück absetzbar
- Stecker wird werkseitig von Fachpersonal an Faser angebracht und Messergebnis der werkseitigen 100% Dämpfungsprüfung in Form eines Fähnchens am Pigtail dokumentiert
- Länge: 2,0 m




Faserqualität	Fasertyp	Schliffart	Steckerfarbe	Artikel-Nr.	Abb.
OS2, G.657.A2	E9/125	APC 8°	grün	115230	1
OS2, G.657.A2	E9/125	PC	blau	115228	
OM3, G.651.1	G50/125	PC	aqua	115236	
OM4, G.651.1	G50/125	PC	erikaviolett	115239	

PIGTAIL E-2000®

Faserpigtails

Ausführung: E-2000®

- Pigtail-Satz mit 12 farbigen Pigtails gemäß Farbcode: VDE 0888-3, DIN IEC 60304
- Faser: G.657.A2 Singlemode
- Faser: G.651.1 Multimode
- Qualitätsstufe: Grade B
- Kompaktadern 0,9 mm mit einseitig montiertem Stecker
- Zur Aufteilung mehrfaseriger Kabel mittels Spleißtechnik
- Coating bis zu einem Meter am Stück absetzbar
- Länge: 2,0 m



Faserqualität	Fasertyp	Schliffart	Knickschutz	Steckerfarbe	Artikel-Nr.	Abb.
OS2, G.657.A2	E9/125	APC 8°	kurz	grün	122265	1
OS2, G.657.A2	E9/125	PC	kurz	blau	118128	
OM3, G.651.1	G50/125	PC	lang	aqua	118175	
OM4, G.651.1	G50/125	PC	lang	erikaviolett	118187	

PIGTAIL ST

Faserpigtails

Ausführung: ST

- Pigtail-Satz mit 12 farbigen Pigtails gemäß Farbcode: VDE 0888-3, DIN IEC 60304
- Faser: G.657.A1 Singlemode
- Faser: G.651.1 Multimode
- Qualitätsstufe: Grade B
- Kompaktadern 0,9 mm mit einseitig montiertem Stecker
- Zur Aufteilung mehrfaseriger Kabel mittels Spleißtechnik
- Coating bis zu einem Meter am Stück absetzbar
- Länge: 2,0 m



Faserqualität	Fasertyp	Schliffart	Artikel-Nr.	Abb.
OS2, G.657.A2	E9/125	PC	115227	2
OM3, G.651.1	G50/125	PC	115235	
OM4, G.651.1	G50/125	PC	115238	

PATCHKABEL LC-LC**Glasfaser-Patchkabel****Ausführung: LC-LC**

- Zum Rangieren in Verteilern oder als Geräteanschlusskabel
- Aufbau: I-V(ZN)H-Kabel (Vollader, Mini Zip) mit beidseitig konfektionierten Steckern
- Abmessung: 2,8x5,6 mm
- Qualitätsstufe: Grade B
- Faser OM5 nach TIA-492AAAE für Anwendungen bis zu 100 Gbit über 2 Fasern
- Polarität wechselbar
- Mantel: halogenfrei (LSZH)



1

Faserqualität	Fasertyp	Schliffart	Mantelfarbe	Ausführung	Länge	Artikel-Nr.	Abb.
OS2, G.657.A2	E9/125	APC 8°	gelb	Duplex	1,0 m	117944	1
OS2, G.657.A2	E9/125	APC 8°	gelb	Duplex	2,0 m	117945	
OS2, G.657.A2	E9/125	APC 8°	gelb	Duplex	3,0 m	115636	
OS2, G.657.A2	E9/125	APC 8°	gelb	Duplex	5,0 m	115637	
OS2, G.657.A2	E9/125	APC 8°	gelb	Duplex	10,0 m	121919	
OS2, G.657.A2	E9/125	PC	gelb	Duplex	1,0 m	115512	
OS2, G.657.A2	E9/125	PC	gelb	Duplex	2,0 m	115379	
OS2, G.657.A2	E9/125	PC	gelb	Duplex	3,0 m	115513	
OS2, G.657.A2	E9/125	PC	gelb	Duplex	5,0 m	115434	
OS2, G.657.A2	E9/125	PC	gelb	Duplex	7,5 m	121949	
OS2, G.657.A2	E9/125	PC	gelb	Duplex	10,0 m	118716	
OM3, G.651.1	G50/125	PC	aqua	Duplex	1,0 m	115372	
OM3, G.651.1	G50/125	PC	aqua	Duplex	2,0 m	115373	
OM3, G.651.1	G50/125	PC	aqua	Duplex	3,0 m	115474	
OM3, G.651.1	G50/125	PC	aqua	Duplex	5,0 m	115435	
OM3, G.651.1	G50/125	PC	aqua	Duplex	7,5 m	118359	
OM3, G.651.1	G50/125	PC	aqua	Duplex	10,0 m	115475	
OM4, G.651.1	G50/125	PC	erikaviolett	Duplex	1,0 m	116547	
OM4, G.651.1	G50/125	PC	erikaviolett	Duplex	2,0 m	115531	
OM4, G.651.1	G50/125	PC	erikaviolett	Duplex	3,0 m	116548	
OM4, G.651.1	G50/125	PC	erikaviolett	Duplex	5,0 m	115682	
OM4, G.651.1	G50/125	PC	erikaviolett	Duplex	10,0 m	116550	
OM5, WBMMF	G50/125	PC	lindgrün	Duplex	1,0 m	124303	
OM5, WBMMF	G50/125	PC	lindgrün	Duplex	2,0 m	124304	
OM5, WBMMF	G50/125	PC	lindgrün	Duplex	3,0 m	124305	
OM5, WBMMF	G50/125	PC	lindgrün	Duplex	5,0 m	124306	
OM5, WBMMF	G50/125	PC	lindgrün	Duplex	7,5 m	124307	
OM5, WBMMF	G50/125	PC	lindgrün	Duplex	10,0 m	124308	

Glasfaser-Patchkabel**Ausführung: SC-SC**

- Zum Rangieren in Verteilern oder als Geräteanschlusskabel
- Aufbau: I-V(ZN)H-Kabel (Vollader, Mini Zip) mit beidseitig konfektionierten Steckern
- Abmessung: 2,8x5,6 mm
- Qualitätsstufe: Grade B
- Polarität wechselbar
- Mantel: halogenfrei (LSZH)



Faserqualität	Fasertyp	Schliffart	Mantelfarbe	Ausführung	Länge	Artikel-Nr.	Abb.
OS2, G.657.A2	E9/125	APC 8°	gelb	Duplex	1,0 m	115897	1
OS2, G.657.A2	E9/125	APC 8°	gelb	Duplex	2,0 m	115898	
OS2, G.657.A2	E9/125	APC 8°	gelb	Duplex	3,0 m	117273	
OS2, G.657.A2	E9/125	APC 8°	gelb	Duplex	5,0 m	115899	
OS2, G.657.A2	E9/125	APC 8°	gelb	Duplex	10,0 m	117928	
OS2, G.657.A2	E9/125	PC	gelb	Duplex	1,0 m	115253	
OS2, G.657.A2	E9/125	PC	gelb	Duplex	2,0 m	115254	
OS2, G.657.A2	E9/125	PC	gelb	Duplex	3,0 m	115255	
OS2, G.657.A2	E9/125	PC	gelb	Duplex	5,0 m	115256	
OS2, G.657.A2	E9/125	PC	gelb	Duplex	10,0 m	115340	
OM3, G.651.1	G50/125	PC	aqua	Duplex	1,0 m	115331	
OM3, G.651.1	G50/125	PC	aqua	Duplex	2,0 m	115332	
OM3, G.651.1	G50/125	PC	aqua	Duplex	3,0 m	115333	
OM3, G.651.1	G50/125	PC	aqua	Duplex	5,0 m	115334	
OM3, G.651.1	G50/125	PC	aqua	Duplex	7,5 m	118493	
OM3, G.651.1	G50/125	PC	aqua	Duplex	10,0 m	117257	
OM4, G.651.1	G50/125	PC	erikaviolett	Duplex	0,5 m	121727	
OM4, G.651.1	G50/125	PC	erikaviolett	Duplex	1,0 m	115921	
OM4, G.651.1	G50/125	PC	erikaviolett	Duplex	2,0 m	115920	
OM4, G.651.1	G50/125	PC	erikaviolett	Duplex	3,0 m	116489	
OM4, G.651.1	G50/125	PC	erikaviolett	Duplex	5,0 m	117502	
OM4, G.651.1	G50/125	PC	erikaviolett	Duplex	7,5 m	121801	
OM4, G.651.1	G50/125	PC	erikaviolett	Duplex	10,0 m	119100	

Glasfaser-Patchkabel**Ausführung: E-2000®-E-2000®**

- Zum Rangieren in Verteilern oder als Geräteanschlusskabel
- Aufbau: I-V(ZN)H-Kabel (Vollader, Mini Zip) mit beidseitig konfektionierten Steckern
- Abmessung: 2,8x5,6 mm
- Qualitätsstufe: Grade B
- Mantel: halogenfrei (LSZH)



1

Faserqualität	Fasertyp	Schliffart	Mantelfarbe	Ausführung	Länge	Artikel-Nr.	Abb.
OS2, G.657.A2	E9/125	APC 8°	gelb	Duplex	1,0 m	115516	1
OS2, G.657.A2	E9/125	APC 8°	gelb	Duplex	2,0 m	115301	
OS2, G.657.A2	E9/125	APC 8°	gelb	Duplex	3,0 m	115517	
OS2, G.657.A2	E9/125	APC 8°	gelb	Duplex	5,0 m	115498	
OS2, G.657.A2	E9/125	APC 8°	gelb	Duplex	7,5 m	118494	
OS2, G.657.A2	E9/125	APC 8°	gelb	Duplex	10,0 m	116338	
OS2, G.657.A2	E9/125	PC	gelb	Duplex	1,0 m	115971	
OS2, G.657.A2	E9/125	PC	gelb	Duplex	2,0 m	115972	
OS2, G.657.A2	E9/125	PC	gelb	Duplex	5,0 m	115973	
OS2, G.657.A2	E9/125	PC	gelb	Duplex	10,0 m	116337	
OM3, G.651.1	G50/125	PC	aqua	Duplex	1,0 m	115526	
OM3, G.651.1	G50/125	PC	aqua	Duplex	2,0 m	115511	
OM3, G.651.1	G50/125	PC	aqua	Duplex	3,0 m	115527	
OM3, G.651.1	G50/125	PC	aqua	Duplex	5,0 m	115528	
OM4, G.651.1	G50/125	PC	erikaviolett	Duplex	1,0 m	117391	
OM4, G.651.1	G50/125	PC	erikaviolett	Duplex	2,0 m	117392	
OM4, G.651.1	G50/125	PC	erikaviolett	Duplex	4,0 m	117393	

Glasfaser-Patchkabel**Ausführung: ST-ST**

- Zum Rangieren in Verteilern oder als Geräteanschlusskabel
- Aufbau: I-V(ZN)H-Kabel (Vollader, Mini Zip) mit beidseitig konfektionierten Steckern
- Abmessung: 2,8x5,6 mm
- Qualitätsstufe: Grade B
- Mantel: halogenfrei (LSZH)



1

Faserqualität	Fasertyp	Schliffart	Mantelfarbe	Ausführung	Länge	Artikel-Nr.	Abb.
OS2, G.657.A2	E9/125	PC	gelb	Duplex	1,0 m	115514	1
OS2, G.657.A2	E9/125	PC	gelb	Duplex	2,0 m	115358	
OS2, G.657.A2	E9/125	PC	gelb	Duplex	3,0 m	115515	
OS2, G.657.A2	E9/125	PC	gelb	Duplex	5,0 m	115359	
OS2, G.657.A2	E9/125	PC	gelb	Duplex	10,0 m	115360	
OM3, G.651.1	G50/125	PC	aqua	Duplex	1,0 m	115523	
OM3, G.651.1	G50/125	PC	aqua	Duplex	2,0 m	115504	
OM3, G.651.1	G50/125	PC	aqua	Duplex	3,0 m	115524	
OM3, G.651.1	G50/125	PC	aqua	Duplex	5,0 m	115525	
OM3, G.651.1	G50/125	PC	aqua	Duplex	7,5 m	122584	
OM3, G.651.1	G50/125	PC	aqua	Duplex	10,0 m	116457	

UNIBOOT-PATCHKABEL**Uniboot-Patchkabel**

- Zum Rangieren in Verteilern im Rechenzentrum oder bei hoher Packungsdichte
- Aufbau: beidseitig konfektionierter Stecker
- Kabeldurchmesser: 2,8 mm
- Mantel: halogenfrei (LSZH)
- 2 Fasern in einem Kabel
- Polaritätswechsel durch Wendemöglichkeit des Hilfstegs
- Faserqualität: OS2, OM3, OM4, OM5
- Faser OM5 nach TIA-492AAAE für Anwendungen bis zu 100 Gbit über 2 Fasern
- Schliffart: PC, APC auf Anfrage



Stecker	Faserqualität	Schliffart	Mantelfarbe	Länge	Artikel-Nr.	Abb.
LC	OS2, G.657.A2	PC	gelb	1,0 m	123188	1
LC	OS2, G.657.A2	PC	gelb	2,0 m	123191	
LC	OS2, G.657.A2	PC	gelb	3,0 m	123192	
LC	OS2, G.657.A2	PC	gelb	5,0 m	123193	
LC	OS2, G.657.A2	PC	gelb	7,0 m	123194	
LC	OS2, G.657.A2	PC	gelb	10,0 m	123195	
LC	OM4, G.651.1	PC	erikaviolett	1,0 m	123190	
LC	OM4, G.651.1	PC	erikaviolett	2,0 m	123201	
LC	OM4, G.651.1	PC	erikaviolett	3,0 m	123202	
LC	OM4, G.651.1	PC	erikaviolett	5,0 m	123203	
LC	OM4, G.651.1	PC	erikaviolett	7,0 m	123204	
LC	OM4, G.651.1	PC	erikaviolett	10,0 m	123205	
LC	OM5, WBMMF	PC	lindgrün	5,0 m	124312	
LC	OM3, G.651.1	PC	aqua	1,0 m	123189	
LC	OM3, G.651.1	PC	aqua	2,0 m	123196	
LC	OM3, G.651.1	PC	aqua	3,0 m	123197	
LC	OM3, G.651.1	PC	aqua	5,0 m	123198	
LC	OM3, G.651.1	PC	aqua	7,0 m	123199	
LC	OM3, G.651.1	PC	aqua	10,0 m	123200	

LWL-Vorlaufasser Box

- Langlebigkeit des Transportkoffers durch Polypropylen-Copolymer
 - Sturzsicher, luftdicht, wasserdicht und staubdicht (IP 67)
 - Eingesetzte Stecker sind hochwertig verarbeitet und haben eine
- lange Lebenserwartung
 - Steckzyklen bis zu 2000
 - Korrosionsschutz durch Einsatz von Edelstahl oder Aluminium

Faserqualität	Fasertyp	Schliffart	Stecker 1	Stecker 2	Länge (m)	Artikel-Nr.
OS2, G.652.D	E9/125	APC 8°	SC	SC	1000	120874
OS2, G.652.D	E9/125	APC 8°	SC	SC	550	120871
OS2, G.652.D	E9/125	APC 8°	E-2000®	E-2000®	1000	120876
OS2, G.652.D	E9/125	APC 8°	E-2000®	E-2000®	550	120873
OS2, G.652.D	E9/125	APC 8°	LC	LC	1000	120875
OS2, G.652.D	E9/125	APC 8°	LC	LC	550	120872
OM4, G.651.1	G50/125	PC	SC	SC	150	120883
OM4, G.651.1	G50/125	PC	SC	SC	500	120892
OM4, G.651.1	G50/125	PC	LC	LC	150	120884
OM4, G.651.1	G50/125	PC	LC	LC	500	120893
OM4, G.651.1	G50/125	PC	E-2000®	E-2000®	150	120885
OM4, G.651.1	G50/125	PC	E-2000®	E-2000®	500	120894



Anwendungsbeispiel

GLASFASER-ANSCHLUSSTECHNIK

ZUBEHÖR, REINIGUNG UND WERKZEUG

Glasfaser-Blindstopfen

- Zur Abdeckung nicht benötigter Glasfaser-Ausbrüche

Artikel	Artikel-Nr.	Abb.
Zur Abdeckung für SC-SX-, E-2000®-SX-, LC-DX- oder MTRJ-Ausbrüche	112379	1
Zur Abdeckung für SC-DX- oder LC-Quad Ausbrüche	106768	
Zur Abdeckung für ST-SX, FC-SX oder DIN-SX Ausbrüche	105315	
Zur Abdeckung für E-2000®-DX Ausbrüche	118340	



1

Kabelverschraubung

- Schutzart: IP 65
- Inkl. Gegenmutter
- Material: Polyamid
- Farbe: ähnlich RAL 7035 (lichtgrau)

Artikel	Artikel-Nr.	Abb.
M 20 x 1,5	113166	1
M 25 x 1,5	113167	



Rundkabelschelle mit Schnappverschluss

- Typ: Zetclip 500 S
- Selbstklebend
- Innendurchmesser: 13 mm

Artikel	Artikel-Nr.
Rundkabelschelle	101324



Zugentlastungsband

- Klettverschlussband zum Fixieren von Kabeln
- Breite: 16 mm
- Rolle: 25 m
- Farbe: schwarz

Artikel	Artikel-Nr.
Zugentlastungsband	113164



Klett-Kabelbinder

- Maße (LxH): 205 mmx12 mm
- Farbe: schwarz

Artikel	Artikel-Nr.
Klett-Kabelbinder	116624



Spleißkassetten-Trägerplatte UC19

- Für 8 Einzelfasermanagement- (SCM) oder 4 Mehrfasermanagement (MCM) Spleißkassetten inkl. Faserführung zur Radienbegrenzung
- Maße (BxHxT): 158,2x62,7x18,0 mm
- Schraubmaß 25 x 25 mm für M3 Senkkopf-Schraube

Artikel	Artikel-Nr.
Spleißkassetten-Trägerplatte UC19	123393



Anwendungsbeispiel

Spleißkassetten-Abdeckung UC19


- Transparente Abdeckung für Einzelfasermanagement (SCM) oder Mehrfasermanagement (MCM) Spleißkassetten

Artikel	Artikel-Nr.
Spleißkassetten-Abdeckung UC19	123394



Spleißkassette UC19

- Einzelfasermanagement SCM (Single-Circuit-Management) oder Mehrfasermanagement MCM (Multi-Circuit-Management)
- Integrierte Einzel-Ablage von Crimp- oder Schrumpf-Spleißschutz
- Inkl. integriertem Auskreuzfeld, die Fasern können von einer Seite in die Spleißkassette eingelegt werden und in der Kassette kann eine Richtungsänderung erfolgen, so dass der Spleiß wieder richtig abgelegt werden kann
- Ablage von bis zu 2,1 m Faserüberlänge bei einer 250 µm Faser
- Biegeradius: 30 mm
- Etikettenfeld zur Beschriftungsmöglichkeit
- Maße (BxHxT): CobiNet Spleißkassette 4mm: 4x140x111 mm oder CobiNet Spleißkassette 8 mm: 8x140x111 mm



Artikel	Höhe der Spleißkassette	Spleiß	Management	Integrierte Einzel-Spleißhalter	Artikel-Nr.	Abb.
Spleißkassette UC19-404	4 mm	Crimp	SCM	4	123395	1
Spleißkassette UC19-406	4 mm	Crimp	SCM	6	123396	
Spleißkassette UC19-412	4 mm	Crimp	SCM	12	123397	
Spleißkassette UC19-812	8 mm	Crimp	MCM	12	123398	2
Spleißkassette UC19-824	8 mm	Crimp	MCM	24	123399	
Spleißkassette UC19-8062 inkl. Ablage für zwei PLC Splitter 4x7 mm	8 mm	Crimp	MCM	12	123815	

Markierung-Clips für Spleißkassette UC19

- Markierung-Clips für Spleißkassette UC19, Set bestehend aus 30 Stück
- Grundfarbe: weiß, Aufdruck: schwarz
- Auch für Kabel von 1,9-2,6 mm Durchmesser nutzbar
- Bis zu 6 Markierung-Clips auf der Spleißkassette UC19 möglich

Artikel	Artikel-Nr.	Abb.
Kennzeichnungsring mit Nr.: 0	124393	
Kennzeichnungsring mit Nr.: 1	124394	3
Kennzeichnungsring mit Nr.: 2	124395	
Kennzeichnungsring mit Nr.: 3	124396	
Kennzeichnungsring mit Nr.: 4	124397	
Kennzeichnungsring mit Nr.: 5	124398	
Kennzeichnungsring mit Nr.: 6	124399	
Kennzeichnungsring mit Nr.: 7	124400	
Kennzeichnungsring mit Nr.: 8	124401	
Kennzeichnungsring mit Nr.: 9	124402	



Zubehör für Spleißkassette

- Für Glasfaser-Spleißkassette 101524

Artikel	Artikel-Nr.	Abb.
Spleißkassettendeckel	101537	1
Spleißhalter für 6 x Schrumpfspleißschutz	103571	2
Spleißhalter für 12 x Crimp-Spleißschutz	118731	3



Crimp-Spleißschutz

- Zum Schutz des Lichtbogenspleißes der Einzelfaser
- Metallschutz, innen mit dauerelastischer Masse beschichtet
- Zulassung der Deutschen Telekom (TS 0338/96)
- 1 Set = 150 Stück
- Länge: 30 mm

Artikel**Artikel-Nr.**

Crimp-Spleißschutz mit
Telekom Zulassung

121444

**Schrumpf-Spleißschutz**

- Zum Schutz des Lichtbogenspleißes der Einzelfaser
- Mit Metallverstärkung
- Länge: 60 mm
- Durchmesser: 2,5 mm

Artikel**Artikel-Nr.****Abb.**

Schrumpf-Spleißschutz

100840

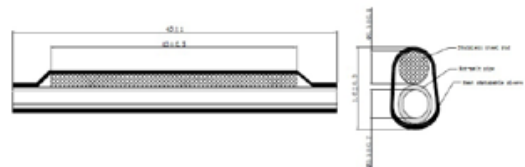
1

Schrumpf-Spleißschutz für
Crimpspleißschutzhalter

123650



1



Glasfaser-Ferrulen Reiniger für SC- /FC- /ST- /E-2000®-Stecker

- Trockenreiniger
- Speziell zum Reinigen vom Einfaserstecker mit 2,5 mm Ferrule und PC-, UPC- und APC-Schliff
- Das Anti-Rutsch-Gehäuse verhindert Abrutschen der Hand während der Reinigung
- Antistatisch
- Reinigungsspitze verlängerbar
- Inkl. Schutzkappe



Artikel

Artikel-Nr.

Glasfaser-Ferrulen Reiniger Reinigungskapazität: bis zu 800 Vorgänge
Maße (BxHxT): 25x25x185 mm

120826

Glasfaser-Ferrulen Reiniger für LC- Stecker

- Trockenreiniger
- Speziell zum Reinigen vom Einfaserstecker mit 1,25 mm Ferrule und PC-, UPC- und APC-Schliff
- Das Anti-Rutsch-Gehäuse verhindert Abrutschen der Hand während der Reinigung
- Antistatisch
- Reinigungsspitze verlängerbar
- Inkl. Schutzkappe



Artikel

Artikel-Nr.

Glasfaser-Ferrulen Reiniger Reinigungskapazität: bis zu 800 Vorgänge
Maße (BxHxT): 25x25x185 mm

120827

Glasfaser-Alkoholspender

- Verschießbarer Tupferbefechter
- Volumen: 100 ml



Artikel

Artikel-Nr.

Alkoholspender

127380

Papierreinigungstücher

- Zum Reinigen von optischen Fasern
- 1 VE = 280 Stk.



Artikel

Artikel-Nr.

Papierreinigungstücher

105780

Glasfaser-Reinigungskassette

- Inkl. auswechselbarem Reinigungsband
- Aus antistatischem Mikrofasergewebe
- Zur Einmalverwendung
- Trockenreiniger
- Zum Reinigen von allen gängigen LWL-Steckertypen
- Das Anti-Rutsch-Gehäuse verhindert Abrutschen der Hand bei der Reinigung
- 600 Eindruckreinigungsverfahren
- Zusätzliche Reinigungsflüssigkeit, wie z.B. Alkohol, ist nicht erforderlich
- Antistatisch
- Inkl. Schutzkappe

Artikel	Artikel-Nr.	Abb.
Glasfaser-Reinigungskassette für alle gängigen Steckertypen	123989	1
Glasfaser-Reinigungsband	123988	



1

Glasfaser-Reiniger für male MPO-/MTP® Stecker

- Inkl. Reinigungsband
- Aus antistatischem Mikrofasergewebe
- Zur Einmalverwendung
- Trockenreiniger
- Zum Reinigen von male MPO-/MTP® Steckern, auch wenn diese in Kupplungen verbaut sind
- 600 Eindruckreinigungsverfahren
- Zusätzliche Reinigungsflüssigkeit, wie z.B. Alkohol, ist nicht erforderlich
- Antistatisch
- Inkl. Schutzkappe

Artikel	Artikel-Nr.
Glasfaser-Reiniger für männliche MPO, MTP®, MTRJ Stecker	124299



Glasfaserschneider

- Für Einzelfaser
- Schnittkapazität: bis zu 48000 Schnitte
- Rotierendes Messer
- Farbe: blau
- Maße: 75 x 63 x 63 mm
- Gewicht: 385 g



Artikel	Artikel-Nr.
Glasfaserschneider	123107

Glasfaser-Kevlar®-Schere

- Feingezahntes Schneidmesser verringert Schlupf für bessere Schneidwirkung



Artikel	Artikel-Nr.
Glasfaser-Kevlar®-Schere	113285

Glasfaser-Absetzwerkzeug

- Zum Absetzen der Faserbeschichtung



Artikel	Faserbeschichtung	Sekundär-Coating Durchmesser	Artikel-Nr.	Abb.
Glasfaser-Absetzwerkzeug	900 µm	0,6 - 1,1 mm	100418	1
Glasfaser-Absetzwerkzeug	250 µm	0,18 - 0,30 mm	100417	2

Glasfaser-Clauss-Absetzzange WS-5

- Zum Absetzen des Kabelmantels mit den Durchmessern 0,6 - 0,8 - 1,0 - 1,3 - 1,6 - 2,0 - 2,6 mm

Artikel	Artikel-Nr.
Glasfaser-Clauss-Absetzzange WS-5	100369

**Glasfaser-Absetzzange CFS-2, Miller**

- Die Absetzzange besitzt einen gebogenen Griff, damit sie gut in der Hand liegt. Sie entfernt das Primärcoating und legt die Faser frei.
- Absetzen des Kabelmantels durch 1 mm Loch
- Absetzen des Primärcoatings durch 140 µm Loch

Artikel	Artikel-Nr.
Glasfaser-Clauss-Absetzzange CFS-2	107899

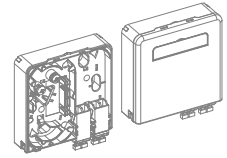
**Glasfaser-Miller-Absetzzange**

- Die Absetzzange ermöglicht die exakte Entfernung der Buffer-Beschichtung. Sie besitzt eine Präzisionsbohrung und V-Öffnung in der Klinge für das Absetzen des Primary Coatings von 250 µm auf 125 µm

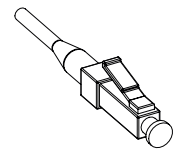
Artikel	Artikel-Nr.
Miller-Glasfaser-Absetzzange	106115



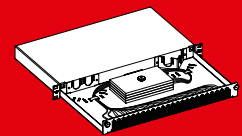
Kurzdefinition Rechenzentrum	D-62
Verkabelungskonzept	D-63
MTP-/MPO-Polaritäten	D-64
Kabel für Rechenzentren	D-66



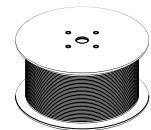
FTTH



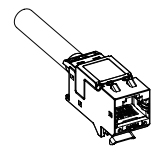
GLASFASER-ANSCHLUSSTECHNIK



RECHENZENTRUM



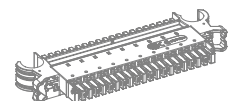
DATENKABEL GLASFASER & KUPFER



KUPFER-ANSCHLUSSTECHNIK



NETZWERKSCHRÄNKE



FERNMELDETECHNIK

KURZDEFINITION RECHENZENTRUM

Im Rechenzentrum ist die zentrale Informationstechnik eines Unternehmens oder einer staatlichen beziehungsweise öffentlichen Einrichtung untergebracht. Hier laufen die wichtigsten Prozesse der Datenverarbeitung und der zentralen Speicherung ab.

Der sichere und störungsfreie Betrieb ist Grundlage für den Erfolg eines Unternehmens oder einer Institution. Aufgrund von wirtschaftlichen beziehungsweise rechtsstaatlichen Prinzipien gelten besondere Anforderungen an die Verfügbarkeit.

Big Data, Industrie 4.0, Internet of things und Cloud Computing fordern immer schnellere Übertragungsraten und größere Speicher- sowie Rechenkapazitäten.

Die Kapazitäten eines Rechenzentrums werden deshalb dauernd ausgebaut und auf den jeweiligen aktuellen Stand der Technik gebracht. Deshalb gibt es einen sehr hohen Anspruch an die Migrationsfähigkeit der verwendeten Infrastruktur.

Planung und Risiko-Analyse

Für den sicheren und effizienten Betrieb eines Rechenzentrums ist von Beginn an eine Risikoanalyse notwendig, die sich unter anderem mit folgenden Themen befasst.

- Zutrittskontrolle
- Klimatisierung
- Energieversorgung/- Verbrauch
- Brandschutz, EMV, Blitzschutz
- IT-Verkabelung
- Gebäudekonstruktion
- Umgebungsbedingte Ereignisse
- Redundanzkonzepte/Hochverfügbarkeit

Vereinheitlichung und Normierung

Zur Vereinheitlichung der komplexen Anforderungen bei der Planung und dem Betrieb eines Rechenzentrums steht mit der DIN EN 50600 inzwischen ein mehrteiliges, umfangreiches Normenwerk auf europäischer Ebene zur Verfügung (siehe Abbildung unten).

Kernkompetenz

CobiNet beschäftigt sich als Hersteller von Verkabelungslösungen schwerpunktmäßig mit DIN EN 50600-2-4, der Infrastruktur der Telekommunikationsverkabelung und bietet dafür hochperformante Trunkkabelösungen in Kupfer und Glas mit entsprechender Packungsdichte als HD-Lösung (High Density) an.



Informationstechnik, Einrichtungen und Infrastrukturen von Rechenzentren

EN 50600



EN 50600-1

Allgemeine Konzepte

EN 50600-2-1

Gebäudekonstruktion

EN 50600-2-2

Stromversorgung

EN 50600-2-3

Regelung der Umgebungsbedingungen

EN 50600-2-4

Infrastruktur der Telekommunikationsverkabelung

EN 50600-2-5

Sicherungssysteme

EN 50600-2-6

Information für das Management und den Betrieb

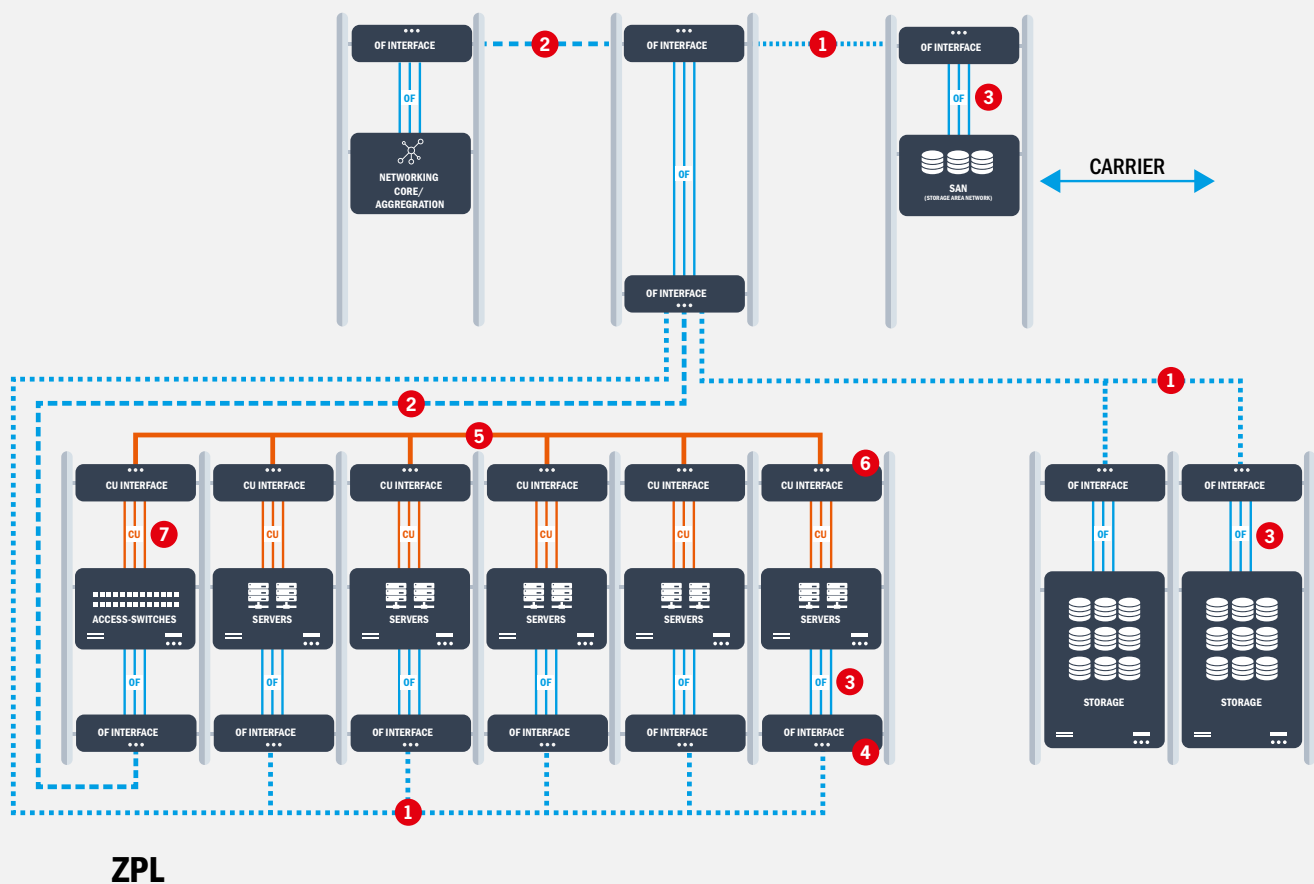
Klasse-2-Verkabelungskonzept nach DIN EN 50600

Darstellung eines End-of-row-Konzepts mit:

- **CPL: Zentraler Patchverteiler Glas (OF)**
- **ZPL: Zonenpatchverteiler Glas (OF) und Kupfer (CU) mit Zugangs-Switchen am Ende der Schrankreihe, EoR**

1	Trunkkabel Glas (FiberChannel Storage)	Ab Seite D-78
2	Trunkkabel Glas (Network IP)	Ab Seite D-66
3	Patchkabel Glas	Ab Seite D-46
4	Modul-/Kassetenträger Glas	auf Anfrage
5	Trunkkabel Kupfer	auf Anfrage
6	Verteilerfeld Kupfer	Ab Seite D-110
7	Patchkabel Kupfer	Ab Seite D-117

CPL (Zentrale Patchverteiler Glas)



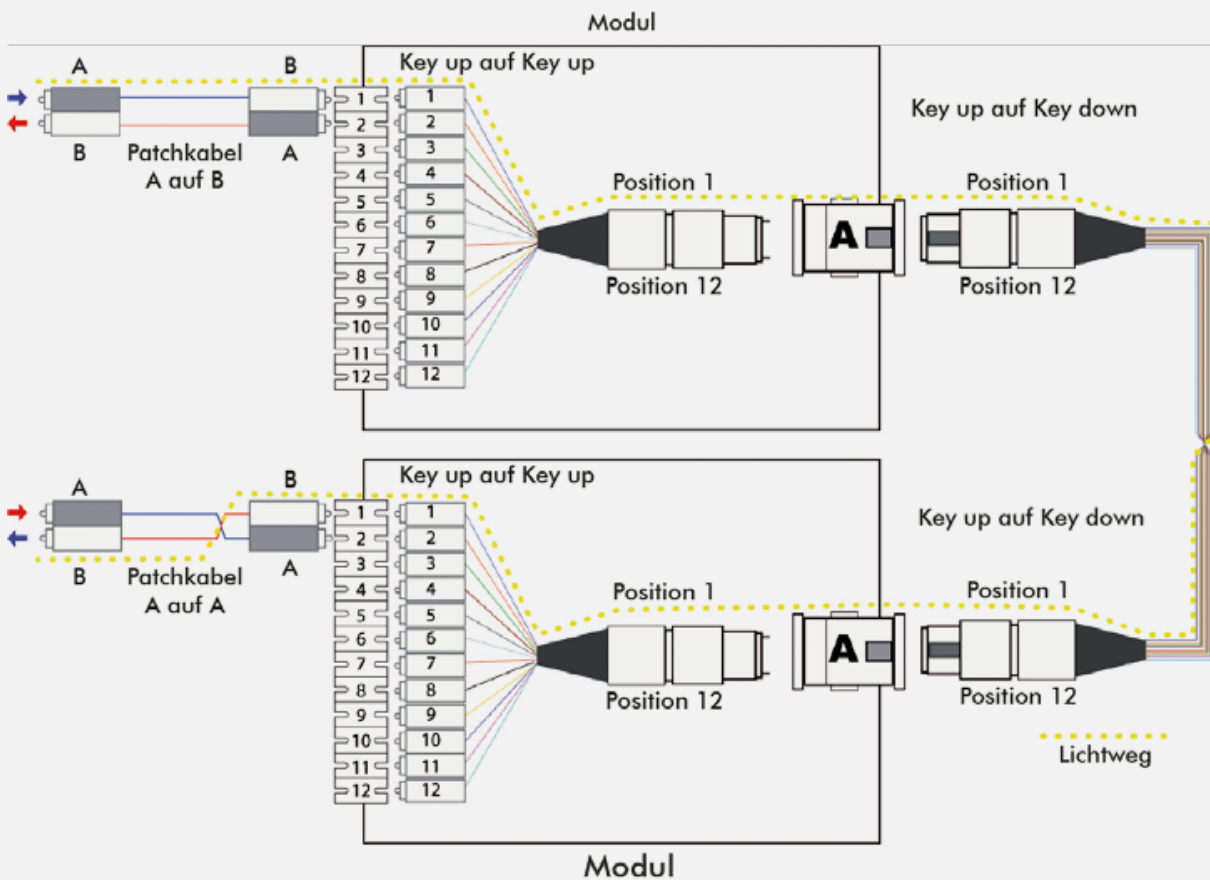
MTP-/MPO-POLARITÄTEN

MTP-Polarität „Methode A“

Methode A verwendet eine 1:1-Konfiguration mit zwei verschiedenen Patchkabeln. Alle Komponenten im Link sind „Key up“ auf „Key down“ (Standard) angepasst. Die Module sind gleich belegt. Bei den Patchkabeln wird an einem Ende des Links ein „A auf B“ Patchkabel benötigt und am anderen ein gekreuztes „A auf A“ Patchkabel.

- Zwei gleiche Module bzw. Kassetten
- Zwei CobiNet-Patchkabel (Kreuzung siehe unten)
- Singlemode: 100GBase-LR4, Wellenlängenmultiplex bis 10 km
Multimode: 100GBase-SR4, Paralleloptik bis zu 150 m bei OM4
- Für Single- und Multimode-Anwendungen (APC und PC)

Belegung des Trunkkabels 12-fasrig



Patchkabel A auf B

Patchkabel A auf A



Bei CobiNet LC und SC Patchkabeln (siehe Seite D-42) kann, dank der Duplex-Klammer, die Kreuzung im Patchkabel vor Ort durch den Kunden erfolgen.

100 % KOMPATIBEL MIT IHREM FINGER

Noch nie war Beschaltung
so einfach, schnell und
kostengünstig



Das Kat. 6_A Verkabelungssystem RJ45-TL® bietet ein herausragendes Preis-Leistungs-

Verhältnis für den wirtschaftlichen Aufbau von Datenverkabelungen mit einer Übertragungskapazität

von bis zu 10 G. Das System zeichnet sich durch die unübertroffene Benutzerfreundlichkeit aus, dank intuitiv bedienbarer Hebel zur einfachen Beschaltung der Datenkabel. Selbst unerfahrene Handwerker können RJ45-TL®-Komponenten problemlos installieren. Zusätzlich gewährleistet die großzügige NEXT-Reserve mit Übererfüllung der Normvorgaben einen langfristigen und störungsfreien Betrieb.



Kat. 6_A -Datenbuchse RJ45-TL® rapid



- **Kosteneffizient:** Deutlich preiswerter im Vergleich zur Verwendung von zwei separaten Buchsen
- **Benutzerfreundliche Installation:** Einfache Handhabung dank intuitiv bedienbarer Hebel zur Adernbeschaltung
- **Klare Kontrolle:** Integrierte Sichtfenster für eine einfache Überprüfung der Verdrahtung und Fehlersuche
- **Einfache Fehlerkorrektur:** Werkzeugloses Wiederöffnen ohne lästiges Fummeln mit Werkzeugen
- **Kompatibilität:** Getestet und kompatibel mit nahezu allen gängigen Schalterprogrammen
- **Geprüfte Performance:** GHMT Type approval für Kat. 6_A
- **Volle Power:** PoE-Unterstützung bis 100 Watt
- **Zuverlässiger Betrieb:** Hochwertige LSA-Kontakte mit 45°-Schrägstellung
- **Platzsparend und flexibel**

Siehe Seite 98

Kat. 6_A -Verteilerfeld RJ45-TL®



- **Kosteneffizient:** Deutlich preiswerter im Vergleich zur klassischen Modultechnik
- **Benutzerfreundliche Installation:** Einfache Handhabung dank intuitiv bedienbarer Hebel für die Adernbeschaltung
- **Zeitersparnis bei der Installation:** Zugentlastung durch Rastklemme (keine Kabelbinder)
- **Geprüfte Performance:** GHMT Type approval für Kat. 6_A
- **Volle Power:** PoE-Unterstützung bis 100 Watt
- **Zuverlässiger Betrieb:** Hochwertige LSA-Kontakte mit 45°-Schrägstellung
- **Anwendungsvielfalt:** Als 24-fach 19"-Verteilerfeld mit 1 HE und Kleinverteiler 6- oder 12-fach

www.cobinet.com/rj45-tl-system

Siehe Seite 102

KABEL FÜR RECHENZENTREN**MPO- / MTP®-Kabel**


- Patch- und Anschlusskabel MPO / MPO
- Push-Pull Verriegelung
- Faserqualität: OS2, OM4, OM5
- OM5 nach TIA-492AAAE für bis zu 100 Gbit-Anwendungen über 2 Fasern
- Belegung nach MPO-Polarität Methode A
- 12 Fasern pro Stecker (24, 36 Fasern auf Anfrage)

Artikel	Faserqualität	Schliff	Länge	Artikel-Nr.	Abb.
MPO/MPO female zu female	OS2, G.657.A2	UPC	1,0 m	123281	
MPO/MPO female zu female	OS2, G.657.A2	UPC	2,0 m	123282	
MPO/MPO female zu female	OS2, G.657.A2	UPC	5,0 m	123283	
MPO/MPO female zu female	OS2, G.657.A2	UPC	10,0 m	123284	
MPO/MPO female zu female	OS2, G.657.A2	UPC	20,0 m	123285	
MPO/MPO female zu female	OS2, G.657.A2	UPC	30,0 m	123286	
MPO/MPO male zu male	OS2, G.657.A2	UPC	1,0 m	123287	
MPO/MPO male zu male	OS2, G.657.A2	UPC	2,0 m	123288	
MPO/MPO male zu male	OS2, G.657.A2	UPC	5,0 m	123289	
MPO/MPO male zu male	OS2, G.657.A2	UPC	10,0 m	123290	
MPO/MPO male zu male	OS2, G.657.A2	UPC	20,0 m	123291	
MPO/MPO male zu male	OS2, G.657.A2	UPC	30,0 m	123292	
MPO/MPO female zu female	OM4, G.651.1	UPC	1,0 m	123550	
MPO/MPO female zu female	OM4, G.651.1	UPC	2,0 m	123257	
MPO/MPO female zu female	OM4, G.651.1	UPC	5,0 m	123258	
MPO/MPO female zu female	OM4, G.651.1	UPC	10,0 m	123259	
MPO/MPO female zu female	OM4, G.651.1	UPC	20,0 m	123260	
MPO/MPO female zu female	OM4, G.651.1	UPC	30,0 m	123261	
MPO/MPO male zu male	OM4, G.651.1	UPC	1,0 m	124330	
MPO/MPO male zu male	OM4, G.651.1	UPC	2,0 m	123264	
MPO/MPO male zu male	OM4, G.651.1	UPC	5,0 m	123265	1
MPO/MPO male zu male	OM4, G.651.1	UPC	10,0 m	123266	
MPO/MPO male zu male	OM4, G.651.1	UPC	20,0 m	123267	
MPO/MPO male zu male	OM4, G.651.1	UPC	30,0 m	123268	

1



**Uniboot Patchkabel
für Ihr Rechenzentrum
finden Sie auf Seite D-46**




**Trunkkabel
für Ihr Rechenzentrum
finden Sie auf Seite D-78**

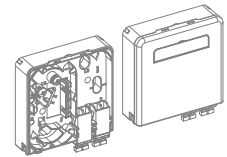


RS18 – DAS COBINET RACKSYSTEM MIT DER DRITTEN 19"-DIMENSION

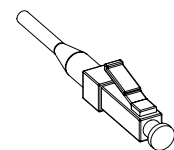
- Einbau der Komponenten von vorne, hinten, seitlich und **zusätzlich** von oben und unten
- **Bis zu 28 Höheneinheiten mehr 19" Platz** durch dritte Rackdimension
- 100 % Kalkulationssicherheit: **6 Türvarianten, ein Preis**
- **Schnell montiert** durch handliche zweiteilige Seitenwände und Racktüren
- **Einfaches Ausrichten** des Racks mit nur einer Person durch von **innen** verstellbare Standfüße
- Damit möglichst viel hineinpasst: **Hohe Tragkraft** von 1500 kg
- **Einsparung von Zeit, Ressourcen und Kosten** auf der Baustelle durch **vorkonfektionierte Lieferung**
- **Passt nahezu überall** durch hohe **Variantenvielfalt**: Höhen von 22 bis 52 HE, Tiefen von 800 bis 1200 mm, Breiten von 600 bis 800 mm, anreihbar



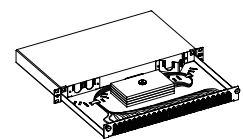
EU-Bauproduktenverordnung (BauPVO) für Datenkabel	D-70
Universalkabel A/I-DQ(ZN)BH	D-72
Universalkabel U-DQ(ZN)BH	D-73
Außenkabel A-DQ(ZN)B2Y	D-74
Glasfaser Trunkkabel	D-76
Vorkonfektioniertes Universalkabel mit Kabelaufteiler (Trunkkabel)	D-78
LC - LC Trunk Universalkabel außen/innen	D-79
SC - SC Trunk Universalkabel außen/innen	D-80
E-2000®/APC 8° - E-2000®/APC 8° Kabel außen/innen	D-81
ST - ST Trunk Universalkabel außen/innen	D-81
Vorkonfektioniertes Außenkabel mit Kabelaufteiler (Trunkkabel)	D-82
LC - LC Trunk Außenkabel	D-83
SC - SC Trunk Außenkabel	D-84
E-2000®/APC 8° - E-2000®/APC 8° Trunk Außenkabel	D-84
ST - ST Trunk Außenkabel	D-85
Vorkonfektioniertes Innenkabel (Breakoutkabel)	D-86
LC - LC Trunk Innenkabel	D-87
SC - SC Trunk Innenkabel	D-88
E-2000®/APC 8° - E-2000®/APC 8° Trunk Innenkabel	D-88
ST - ST Trunk Innenkabel	D-89
Datenkabel für Kupfer-Datennetze	D-90
Kat. 7A, 1500 MHz, AWG 22, bis 25 Gb, PoE++	D-92
Kat. 7A, 1200 MHz, AWG 23, bis 10 Gb, PoE+	D-93
Kat. 7, 1000 MHz, AWG 23, bis 10 Gb, PoE+	D-93




FTTH



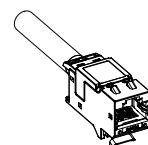
GLASFASER-ANSCHLUSSTECHNIK



RECHENZENTRUM



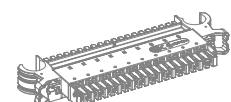
DATENKABEL GLASFASER & KUPFER



KUPFER-ANSCHLUSSTECHNIK



NETZWERKSCHRÄNKE



FERNMELEDETECHNIK

EU-BAUPRODUKTENVERORDNUNG (BAUPVO) FÜR DATENKABEL

Die Europäische Union (EU) hat die Bedeutung von Kabeln im Hinblick auf ihre Reaktion auf Feuer erkannt und die unterschiedlichen nationalen Regulierungen ihrer Mitgliedsstaaten auf ein einheitliches Bewertungssystem umgestellt. Die Bauproduktenverordnung (Verordnung (EU) Nr. 305/2011) ist am 01.07.2013 für alle Mitgliedsstaaten verbindlich in Kraft getreten.

Seit dem 01.07.2017 ist die CE-Kennzeichnung sowie einer Leistungserklärung (LE) für LWL- und Kupfer-Datenkabel bindend.

Bereits seit vielen Jahren entwickelt und vertreibt CobiNet Kabel und Leitungen ohne PVC oder Halogene. Umweltfreundlichkeit und Sicherheit stehen für alle CobiNet Produkte im Fokus. Bei einem Brand geben PVC- und halogenfreie Kabel nur geringe Mengen Rauch (geringe Rauchdichte) und keine korrosiven Dämpfe oder toxische Gase ab. Damit werden im Brandfall längere Flucht- und Rettungszeiträume erreicht und mehr Sicherheit für Mensch und Einrichtungen geschaffen.

Bevor CobiNet eine Brandklasse bei einem Datenkabel zusichert, durchlaufen die Kabeltypen aufwändige Testverfahren durch ein unabhängiges Institut (notifizierende Stelle). Das bis 2017 verwendete Verfahren für Datenkabel, die unter die Niederspannungsrichtlinie fallen, sieht vor, dass das Brandverhalten nach DIN VDE beurteilt wird.

Für die von der Bauproduktenverordnung (BauPVO) betroffenen Kabel ist dies nicht mehr ausreichend. Sie müssen zusätzlich eine CE-Kennzeichnung gemäß EN 50575 tragen. Die CE-Kennzeichnung ist das sichtbare Zeichen für die Konformität mit der BauPVO und allen weiteren geltenden Vorschriften.

Bereits seit dem 01.07.2017 werden unsere Kabel mit CE-Kennzeichnung und der dazugehörigen Leistungsklasse gemäß BauPVO ausgeliefert.

Euroklassen für Kabel nach DIN EN 13501-6:2014-7

	Klasse	Prüfverfahren	Klassifizierungskriterien	Zusätzliche Klassifikation
nicht brennbar ↑	A _{ca}	EN ISO 1716	PCS ≤ 2,0 MJ/kg	
	B1 _{ca}	EN 50399 (30 kW Brenner)	FS ≤ 1,75 m und THR _{1200s} ≤ 10 MJ und Peak HRR ≤ 20 kW und FIGRA ≤ 120 Ws ⁻¹	Rauchentwicklung und brennendes Abtropfen/Abfallen und Säuregehalt
		EN 60332-1-2	H ≤ 425 mm	
	B2 _{ca}	EN 50399 (20,5 kW Brenner)	FS ≤ 1,5 m; und THR _{1200s} ≤ 15 MJ und Peak HRR ≤ 30 kW und FIGRA ≤ 150 Ws ⁻¹	Rauchentwicklung und brennendes Abtropfen/Abfallen und Säuregehalt
		EN 60332-1-2	H ≤ 425 mm	
	C _{ca}	EN 50399 (20,5 kW Brenner)	FS ≤ 2,0 m; und THR _{1200s} ≤ 30 MJ und Peak HRR ≤ 60 kW und und FIGRA ≤ 300 Ws ⁻¹	Rauchentwicklung und brennendes Abtropfen/Abfallen und Säuregehalt
EN 60332-1-2		H ≤ 425 mm		
D _{ca}	EN 50399 (20,5 kW Brenner)	THR _{1200s} ≤ 70 MJ und Peak HRR ≤ 400 kW und FIGRA ≤ 1300 Ws ⁻¹	Rauchentwicklung und brennendes Abtropfen/Abfallen und Säuregehalt	
	EN 60332-1-2	H ≤ 425 mm		
E _{ca}	EN 60332-1-2	H ≤ 425 mm		
F _{ca}	EN 60332-1-2	H > 425 mm		
leicht entflammbar ↓				

EU-BAUPRODUKTENVERORDNUNG (BAUPVO) FÜR DATENKABEL

Geltungsbereich der Bauproduktenverordnung

Unter diese Verordnung fallen als „Bauprodukt“ alle Kabel, die dauerhaft in einem Gebäude fest verbaut werden. Beispielsweise Kabel und Leitungen, die unter Putz, im Kabelkanal, auf Kabeltrassen oder in Schächten verlegt werden können.

Verbindungen zwischen Endgerät und der dauerhaften Gebäudeverkabelung sind von der BauPVO explizit ausgenommen. Ein Beispiel hierfür sind klassische Geräteanschlussleitungen, die Maschinen oder Leuchten mit dem Stromnetz oder Datennetz verbinden. Patchkabel fallen daher nicht in den Geltungsbereich der BauPVO, da sie nicht dauerhaft verbaut werden und jederzeit entfernbar sind.

Zertifizierung

Die Zertifizierung erfolgt durch vom Hersteller unabhängige, akkreditierte Prüfinstitute (notifizierende Stelle). Je nachdem welche Euroklasse angestrebt wird, ist der Aufwand zur Erstellung der Konformitätsbescheinigung unterschiedlich. Dies verdeutlicht die folgende Tabelle:

System der Konformitätsbescheinigung nach DIN EN 50575:2015-4; VDE 0482-575:2015-4

Euroklassen Reaction to Fire	System der Konformitätsbescheinigung	Aufgaben der notifizierten Stelle
A _{ca} , B1 _{ca} , B2 _{ca} , C _{ca}	1+	Typmusterprüfung Regelmäßige Werksauditierung Regelmäßige Musternahme aus laufender Produktion
D _{ca} , E _{ca}	3	Typmusterprüfung
F _{ca}	4	keine

Übersichtliche Kennzeichnung

Mit Hilfe der in diesem Katalog verwendeten CPR – Symbolik haben Sie die Euroklasse des entsprechenden Kabels immer im Blick



UNIVERSALKABEL A/I-DQ(ZN)BH

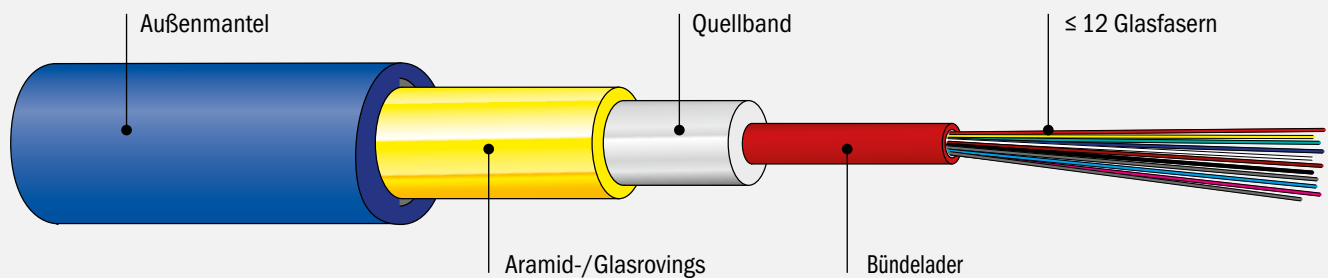
Anwendung

- Zur Verlegung
 - In trockenen Rohren im Außenbereich
 - Auf bzw. in abgedeckten Kabeltrassen oder -kanälen im geschützten Außenbereich
 - Im Innenbereich bei erhöhten mechanischen Anforderungen
- Durch halogenfreien Universalmantel Hauseinführungen ohne zusätzliche Übergabepunkte (Spleiße) möglich
- Geeignet für strukturierte Verkabelungen nach ISO/IEC 11801 und EN 50173
- Entsprechend des Fasertyps geeignet für Campus- (LAN) und Backbone-Netze
- Für Spleißverbindungen und Endverzweiger-Vorkonfektion

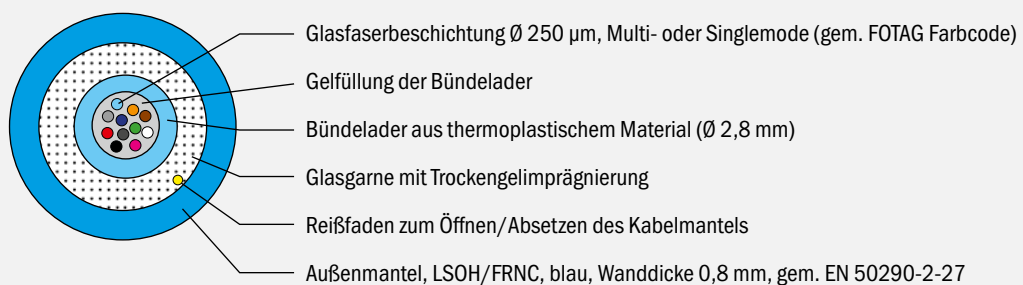
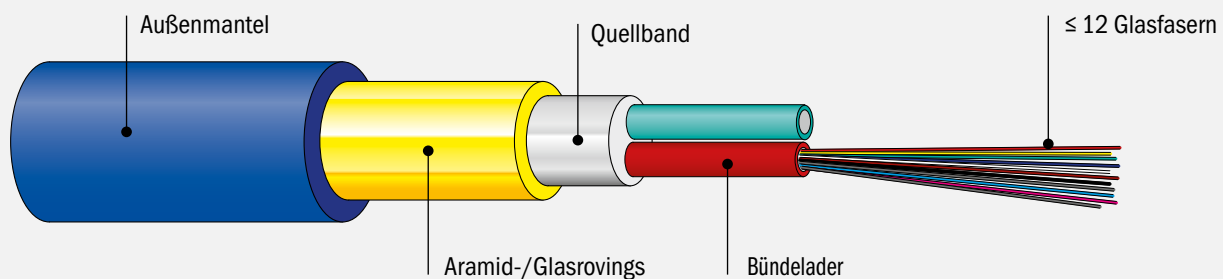
Aufbau

- Mantelmaterial: LSZH
- Brandschutzklasse: E_{ca}
- Zugentlastung Glasrovings
- Nichtmetallischer Nagetierschutz
- **Zentrale Bündelader**
 - Typisch 1xn Fasern
- **Verseilte Bündeladern**
 - Typisch 2xn Fasern

Universalkabel mit zentraler Bündelader A/I-DQ(ZN)BH



Universalkabel mit verseilten Bündeladern A/I-DQ(ZN)BH



UNIVERSALKABEL U-DQ(ZN)BH

Glasfaser-Universalkabel, zentrale oder verseilte Bündelader

- Zentrale Bündelader mit Quellmaterial bis 12 Fasern
- Verseilte Bündelader mit Quellmaterial ab 2 x 12 Fasern
- Nichtmetallischer Nagetierschutz
- Mantel: LSZH (halogenfrei)



1



2

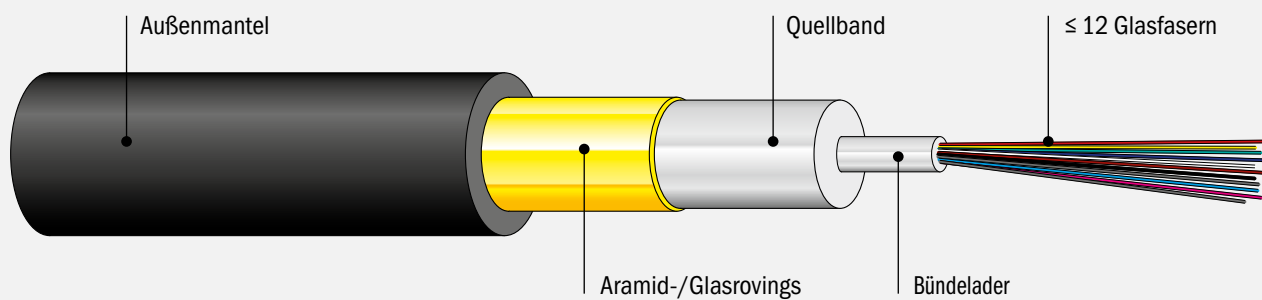
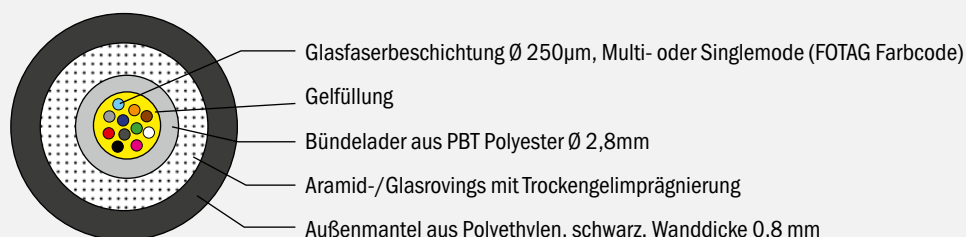
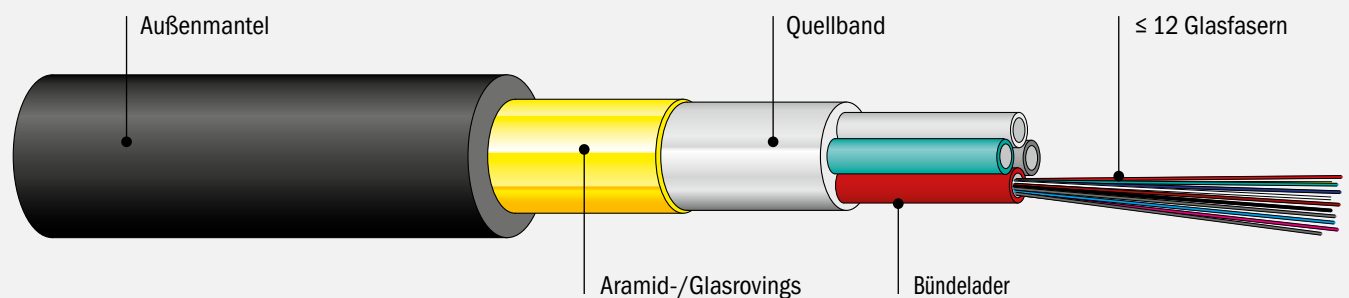
Typenbezeichnung	Faserzahl	Faserqualität	Fasertyp	Maximale Zuglast (N)	Euro-Brand-schutzklasse	Artikel-Nr.	Abb.
U-DQ(ZN)BH	1 x 4	OS2, G.652.D	E9/125	1500	E _{ca}	124134	
U-DQ(ZN)BH	1 x 12	OS2, G.652.D	E9/125	2000	D _{ca} s2 d2 a2	119771	
U-DQ(ZN)BH	1 x 12	OS2, G.652.D	E9/125	1500	E _{ca}	124138	
U-DQ(ZN)BH	2 x 12	OS2, G.652.D	E9/125	2000	D _{ca} s2 d2 a2	119779	1
U-DQ(ZN)BH	2 x 12	OS2, G.652.D	E9/125	1500	E _{ca}	124141	
U-DQ(ZN)BH	1 x 4	OM3, G.651.1	G50/125	2000	D _{ca} s2 d2 a2	119749	2
U-DQ(ZN)BH	1 x 4	OM3, G.651.1	G50/125	1500	E _{ca}	124136	
U-DQ(ZN)BH	1 x 12	OM3, G.651.1	G50/125	2000	D _{ca} s2 d2 a2	119773	
U-DQ(ZN)BH	1 x 12	OM3, G.651.1	G50/125	1500	E _{ca}	124139	
U-DQ(ZN)BH	1 x 4	OM4, G.651.1	G50/125	2000	D _{ca} s2 d2 a2	119750	
U-DQ(ZN)BH	1 x 4	OM4, G.651.1	G50/125	1500	E _{ca}	124137	
U-DQ(ZN)BH	1 x 12	OM4, G.651.1	G50/125	2000	D _{ca} s2 d2 a2	119774	
U-DQ(ZN)BH	1 x 12	OM4, G.651.1	G50/125	1500	E _{ca}	124140	
U-DQ(ZN)BH	2 x 12	OM4, G.651.1	G50/125	1500	E _{ca}	124142	

AUßENKABEL A-DQ(ZN)B2Y**Anwendung**

- Zur Verlegung
 - Direkt im Erdreich
 - In trockenen Röhren im Außenbereich
 - Auf Kabelpritschen im Außenbereich
 - In Kabelkanälen im Außenbereich
- Geeignet für strukturierte Verkabelungen nach ISO/IEC 11801 und EN 50173
- Entsprechend des Fasertyps geeignet für City- (MAN), Campus- (LAN) und Backbone-Netze
- Für Spleißverbindungen und Endverzweiger-Vorkonfektion

Aufbau

- Kabelmantel: PE, UV-beständig
- Zugentlastung Glasrovings
- Nichtmetallischer Nagetierschutz
- Zentrale Bündelader
 - Typisch 1xn Fasern
- Verseilte Bündeladern
 - Typisch ab 2xn Fasern

Außenkabel mit zentraler Bündelader A-DQ(ZN)B2Y**Außenkabel mit verseilten Bündeladern A-DQ(ZN)B2Y**

AUßENKABEL A-DQ(ZN)B2Y

Glasfaser-Außenkabel, zentrale oder verseilte Bündelader

- Zentrale Bündelader mit Quellmaterial bis 12 Fasern
- Verseilte Bündelader mit Quellmaterial ab 2 x 12 Fasern
- Nichtmetallischer Nagetierschutz
- Mantel: PE



Typenbezeichnung	Faserzahl	Faserqualität	Fasertyp	Maximale Zuglast (N)	Artikel-Nr.	Abb.
A-DQ(ZN)B2Y	1 x 4	OS2, G.652.D	E9/125	1500	115730	1
A-DQ(ZN)B2Y	2 x 12	OS2, G.652.D	E9/125	1500	115731	
A-DQ(ZN)B2Y	1 x 12	OM3, G.651.1	G50/125	1500	115509	
A-DQ(ZN)B2Y	1 x 12	OS2, G.652.D	E9/125	1500	124645	
A-DQ(ZN)B2Y	1 x 12	OM4, G.651.1	G50/125	1500	115748	
A-DQ(ZN)B2Y	2 x 12	OM4, G.651.1	G50/125	1500	119821	

GLASFASER TRUNKKABEL

**CobiNet Aufteilkopf:**

- **Platzsparende und einfache Durchführung** durch Brandschotts dank des geringen Durchmessers von nur 20 mm
- **Zuverlässige Befestigung und Sicherung am Verteilfeld** durch integriertes M20 Gewinde für Kontermutter
- **Vereinfachte Kabelverlegung** durch die Montagemöglichkeit einer Einzughilfe ($\varnothing = 37$ mm)
- **Optimal abgestimmt auf CobiNet Verteilgehäuse** durch integrierte Aufnahme

**Qualität und Effizienz für Ihre Glasfaserverkabelung**

Trunkkabel sind die optimale Lösung für die schnelle Erschließung von Gebäudeabschnitten wie Etagenverteilern oder Verteilern in großen Büroflächen. Als vormontierte, geprüfte und betriebsbereite Baugruppen sparen sie Zeit und Kosten, da zeitintensive Spleißarbeiten vor Ort entfallen.


Wir sorgen für höchste Qualität, kurze Produktions- und Lieferzeiten sowie ein exzellentes Preis-Leistungs-Verhältnis durch die Fertigung im eigenen Werk in Europa. Die Lieferung erfolgt in der Regel innerhalb weniger Tage – direkt und termingerecht auf die Baustelle.

Die Trunkkabel sind perfekt auf CobiNet-Verteilerfelder abgestimmt, die in Deutschland konfektioniert werden. Gleichzeitig ermöglichen das schlanke Design und die Kompatibilität des Aufteilkopfes mit handelsüblichen Verschraubungen eine einfache Installation in Gehäusen anderer Hersteller.

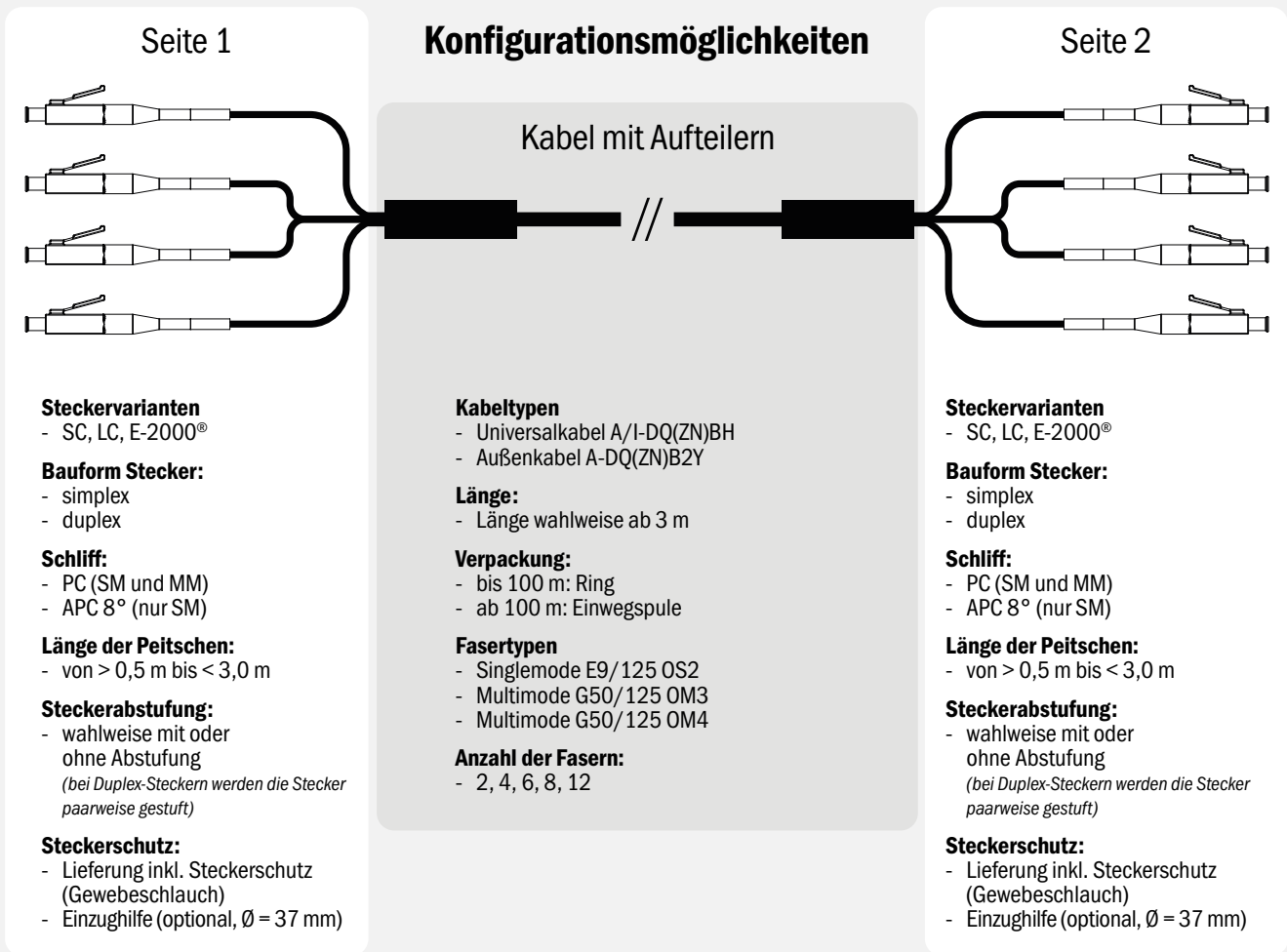
Ihre Vorteile auf einen Blick:

- **Top Qualität und attraktives Preis-Leistungs-Verhältnis** durch Konfektion im eigenen Werk
- **Schnelle Produktions- und Lieferzeiten** durch Konfektion in Europa
- **Sicherer Betrieb** durch normgerechte Übertragungsleistungen und Lieferung inkl. Messprotokoll
- **Schnelle unkomplizierte Installation** dank kompakter Bauweise des Aufteilkopfes
- **Hohe Flexibilität durch Kompatibilität** mit Standardverschraubungen
- **Wiederverwendbare Einzughilfe** (optional)

Made in Europe
by CobiNet



GLASFASER TRUNKKABEL



Optionale Einzughilfe (wiederverwendbar)



Die abgestufte Peitsche ermöglicht eine optimale Ablage im Verteilgehäuse



VORKONFEKTIONIERTES UNIVERSALKABEL MIT KABELAUFTTEILER (TRUNKKABEL)**Anwendung**

- Zur Verbindung von Stockwerken oder Verteilerzentren
- Am Einbauort sind keine Spleißarbeiten notwendig
- Zur Verlegung
 - In trockenen Rohren im Außenbereich
 - Auf abgedeckten Kabelpritschen im geschützten Außenbereich
 - In abgedeckten Kabelkanälen im geschützten Außenbereich
 - Im Innenbereich bei erhöhten mechanischen Anforderungen
- Geeignet für strukturierte Verkabelungen nach ISO/IEC 11801 und EN 50173
- Messprotokolle liegen der Lieferung bei

**Aufbau**

- Kabelaufteiler aus Kunststoff
- Zentrale Bündelader
- Mantelmaterial: LSZH
- Mantelfarbe: blau
- Inklusive Einzugshilfen an Seiten A + B
- Stecker abgestuft (unterschiedliche Länge der Einzelfasern nach dem Kabelaufteiler)
- Peitschenlänge (Länge der Einzelfasern nach dem Kabelaufteiler)
 - Kürzeste: 42 cm
 - Längste: von 52,5 cm bis 100 cm
- Gewinde-Aufteiler: M20
- Wellrohrdurchmesser: 22 mm
- Max. Zugkraft
 - Am Aufteiler: 800 N
 - Am Zugelement: 300 N
 - Am reinen Kabel: 1500 N
- Max. Querdruck am Kabel: 150 N/cm
- Kleinster Biegeradius kurzzeitig: 60 mm

LC - LC TRUNK UNIVERSALKABEL AUßEN/INNEN

**Glasfaser-Universalkabel außen/innen (Trunkkabel) LC - LC
Kabeltyp: U-DQ(ZN)BH**

- Nichtmetallischer Nagetierschutz
- Mantel: LSZH (halogenfrei)
- Mit Quellmaterial
- Peitschenlänge: 1 m abgestuft
- Einzugshilfe: beidseitig an Seite A + B



Beispielbild

Faserzahl	Faserqualität	Schliffart	Fasertyp	Artikel-Nr.
4	OS2, G.652.D	PC	E9/125	121042
8	OS2, G.652.D	PC	E9/125	121043
12	OS2, G.652.D	PC	E9/125	121140
24	OS2, G.652.D	PC	E9/125	121045
48	OS2, G.652.D	PC	E9/125	121046
4	OM3, G.651.1	PC	G50/125	121052
8	OM3, G.651.1	PC	G50/125	121053
12	OM3, G.651.1	PC	G50/125	121054
24	OM3, G.651.1	PC	G50/125	121055
48	OM3, G.651.1	PC	G50/125	121056
4	OM4, G.651.1	PC	G50/125	121057
8	OM4, G.651.1	PC	G50/125	121058
12	OM4, G.651.1	PC	G50/125	121059
24	OM4, G.651.1	PC	G50/125	121060
48	OM4, G.651.1	PC	G50/125	121061



Bestell-Info: Länge bei Anfragen oder Bestellungen bitte angeben

SC - SC TRUNK UNIVERSALKABEL AUßEN/INNEN

Glasfaser-Universalkabel (Trunkkabel) SC – SC
Kabeltyp: U-DQ(ZN)BH

- Nichtmetallischer Nagetierschutz
- Mantel: LSZH (halogenfrei)
- Mit Quellmaterial
- Peitschenlänge: 1 m abgestuft
- Einzugshilfe: beidseitig an Seite A + B



Beispielbild

Faserzahl	Faserqualität	Schliffart	Fasertyp	Artikel-Nr.
4	OS2, G.652.D	PC	E9/125	121022
8	OS2, G.652.D	PC	E9/125	121023
12	OS2, G.652.D	PC	E9/125	121024
24	OS2, G.652.D	PC	E9/125	121025
48	OS2, G.652.D	PC	E9/125	121026
4	OM3, G.651.1	PC	G50/125	121032
8	OM3, G.651.1	PC	G50/125	121033
12	OM3, G.651.1	PC	G50/125	121034
24	OM3, G.651.1	PC	G50/125	121035
48	OM3, G.651.1	PC	G50/125	121036
4	OM4, G.651.1	PC	G50/125	121037
8	OM4, G.651.1	PC	G50/125	121038
12	OM4, G.651.1	PC	G50/125	121039
24	OM4, G.651.1	PC	G50/125	121040
48	OM4, G.651.1	PC	G50/125	121041

Bestell-Info: Länge bei Anfragen oder Bestellungen bitte angeben

**Made
in Europe**
by CobiNet

E-2000®/APC 8° - E-2000®/APC 8° KABEL AUßEN/INNEN

Glasfaser-Universalkabel (Trunkkabel) E-2000®/APC 8° - E-2000®/APC 8° Kabeltyp: U-DQ(ZN)BH

- Nichtmetallischer Nagetierschutz
- Mantel: LSZH (halogenfrei)
- Mit Quellmaterial
- Peitschenlänge: 1 m abgestuft
- Einzugshilfe: beidseitig an Seite A + B



Beispielbild

Faserzahl	Faserqualität	Schliffart	Fasertyp	Artikel-Nr.
4	OS2, G.652.D	APC	E9/125	121102
8	OS2, G.652.D	APC	E9/125	121103
12	OS2, G.652.D	APC	E9/125	121104
24	OS2, G.652.D	APC	E9/125	121105

Bestell-Info: Länge bei Anfragen oder Bestellungen bitte angeben



ST - ST TRUNK UNIVERSALKABEL AUßEN/INNEN

Glasfaser-Universalkabel (Trunkkabel) ST - ST Kabeltyp: U-DQ(ZN)BH

- Nichtmetallischer Nagetierschutz
- Mantel: LSZH (halogenfrei)
- Mit Quellmaterial
- Peitschenlänge: 1 m abgestuft
- Einzugshilfe: beidseitig an Seite A + B



Faserzahl	Faserqualität	Schliffart	Fasertyp	Artikel-Nr.
4	OS2, G.652.D	PC	E9/125	121002
8	OS2, G.652.D	PC	E9/125	121003
12	OS2, G.652.D	PC	E9/125	121004
24	OS2, G.652.D	PC	E9/125	121005
48	OS2, G.652.D	PC	E9/125	121006
4	OM3, G.651.1	PC	G50/125	121012
8	OM3, G.651.1	PC	G50/125	121013
12	OM3, G.651.1	PC	G50/125	121014
24	OM3, G.651.1	PC	G50/125	121015
48	OM3, G.651.1	PC	G50/125	121016
4	OM4, G.651.1	PC	G50/125	121017
8	OM4, G.651.1	PC	G50/125	121018
12	OM4, G.651.1	PC	G50/125	121019
24	OM4, G.651.1	PC	G50/125	121020
48	OM4, G.651.1	PC	G50/125	121021

Bestell-Info: Länge bei Anfragen oder Bestellungen bitte angeben



Beispielbild



VORKONFEKTIONIERTES AUßENKABEL MIT KABELAUFTTEILER (TRUNKKABEL)**Anwendung**

- Zur Verlegung
 - In trockenen Rohren im Außenbereich
 - Auf Kabelpitschen im Außenbereich
 - In Kabelkanälen im Außenbereich
- Für Endverzweiger-Vorkonfektion entsprechend des Fasertyps geeignet für City- (MAN), Campus- (LAN) und Backbone-Netze
- Am Einbauort sind keine Spleißarbeiten notwendig
- Geeignet für strukturierte Verkabelungen nach ISO/IEC 11801 und EN 50173
- Messprotokolle liegen der Lieferung bei

Aufbau

- Kabelaufteiler aus Kunststoff
- Zentrale Bündelader
- Mantelmaterial: PE (Polyetylen)
- Mantelfarbe: schwarz
- Inklusiv Einzugshilfen an Seiten A + B
- Stecker abgestuft (unterschiedliche Länge der Einzelfasern nach dem Kabelaufteiler)
- Peitschenlänge (Länge der Einzelfasern nach dem Kabelaufteiler)
 - Kürzeste: 42 cm
 - Längste: von 52,5 cm bis 100 cm
- Gewinde-Aufteiler: M20
- Wellrohrdurchmesser: 22 mm
- Max. Zugkraft
 - Am Aufteiler: 800 N
 - Am Zugelement: 300 N
 - Am reinen Kabel: 1500 N
- Max. Querdruck am Kabel: 150 N/cm
- Kleinster Biegeradius kurzzeitig: 60 mm



LC - LC TRUNK AUßENKABEL

**Glasfaser-Außenkabel (Trunkkabel) LC - LC
Kabeltyp: A-DQ(ZN)B2Y**

- Inkl. Quellmaterial
- Nichtmetallischer Nagetierschutz
- Mantel: PE
- Peitschenlänge 1 m abgestuft
- Einzugshilfe beidseitig an Seite A + B

Faserzahl	Faserqualität	Schliffart	Fasertyp	Artikel-Nr.
4	OS2, G.652.D	PC	E9/125	120953
8	OS2, G.652.D	PC	E9/125	120954
12	OS2, G.652.D	PC	E9/125	120955
24	OS2, G.652.D	PC	E9/125	120956
4	OM3, G.651.1	PC	G50/125	120962
8	OM3, G.651.1	PC	G50/125	120963
12	OM3, G.651.1	PC	G50/125	120964
24	OM3, G.651.1	PC	G50/125	120965
4	OM4, G.651.1	PC	G50/125	121233
8	OM4, G.651.1	PC	G50/125	121234
12	OM4, G.651.1	PC	G50/125	121235
24	OM4, G.651.1	PC	G50/125	121236

Bestell-Info: Länge bei Anfragen oder Bestellungen bitte angeben



Beispielbild


**Made
in Europe**
 by CobiNet

DATENKABEL**SC - SC TRUNK AUßENKABEL****Glasfaser-Außenkabel (Trunkkabel) SC – SC
Kabeltyp: A-DQ(ZN)B2Y**

- Inkl. Quellmaterial
- Nichtmetallischer Nagetierschutz
- Mantel: PE
- Peitschenlänge: 1 m abgestuft
- Einzugshilfe: beidseitig an Seite A + B

Faserzahl	Faserqualität	Schliffart	Fasertyp	Artikel-Nr.
4	OS2, G.652.D	PC	E9/125	120940
8	OS2, G.652.D	PC	E9/125	120941
12	OS2, G.652.D	PC	E9/125	120942
24	OS2, G.652.D	PC	E9/125	120943
4	OM3, G.651.1	PC	G50/125	120949
8	OM3, G.651.1	PC	G50/125	120950
12	OM3, G.651.1	PC	G50/125	120951
24	OM3, G.651.1	PC	G50/125	120952
4	OM4, G.651.1	PC	G50/125	121229
8	OM4, G.651.1	PC	G50/125	121230
12	OM4, G.651.1	PC	G50/125	121231
24	OM4, G.651.1	PC	G50/125	121232

Bestell-Info: Länge bei Anfragen oder Bestellungen bitte angeben



Beispielbild

**Made
in Europe**
by CobiNet

E-2000®/APC 8° - E-2000®/APC 8° TRUNK AUßENKABEL**Glasfaser-Außenkabel (Trunkkabel) E-2000®/APC 8° - E-2000®/APC 8°
Kabeltyp: A-DQ(ZN)B2Y**

- Inkl. Quellmaterial
- Nichtmetallischer Nagetierschutz
- Mantel: PE
- Peitschenlänge: 1 m abgestuft
- Einzugshilfe: beidseitig an Seite A + B

Faserzahl	Faserqualität	Schliffart	Fasertyp	Artikel-Nr.
4	OS2, G.652.D	APC	E9/125	120989
8	OS2, G.652.D	APC	E9/125	120990
12	OS2, G.652.D	APC	E9/125	120991
24	OS2, G.652.D	APC	E9/125	120992

Bestell-Info: Länge bei Anfragen oder Bestellungen bitte angeben



Beispielbild

**Made
in Europe**
by CobiNet

ST - ST TRUNK AUßENKABEL

Glasfaser-Außenkabel (Trunkkabel) ST - ST
Kabeltyp: A-DQ(ZN)B2Y

- Inkl. Quellmaterial
- Nichtmetallischer Nagetierschutz
- Mantel: PE
- Peitschenlänge 1 m abgestuft
- Einzugshilfe: beidseitig an Seite A + B

Faserzahl	Faserqualität	Schliffart	Fasertyp	Artikel-Nr.
4	OS2, G.652.D	PC	E9/125	120927
8	OS2, G.652.D	PC	E9/125	120928
12	OS2, G.652.D	PC	E9/125	120929
24	OS2, G.652.D	PC	E9/125	120930
4	OM3, G.651.1	PC	G50/125	120936
8	OM3, G.651.1	PC	G50/125	120937
12	OM3, G.651.1	PC	G50/125	120938
4	OM4, G.651.1	PC	G50/125	121225
8	OM4, G.651.1	PC	G50/125	121226
12	OM4, G.651.1	PC	G50/125	121227
24	OM4, G.651.1	PC	G50/125	121228

Bestell-Info: Länge bei Anfragen oder Bestellungen bitte angeben



Anwendungsbeispiel

**Made
in Europe**
by CobiNet

VORKONFEKTIONIERTES INNENKABEL (BREAKOUTKABEL)**Anwendung**

- Zur Verlegung
 - In trockenen Räumen
 - In Rohren im Innenbereich
 - Auf Kabelpritschen im Innenbereich
 - In Kabelkanälen im Innenbereich
- Zur Verbindung von Stockwerken oder Verteilerzentren innerhalb eines Gebäudes
- Für Spleißverbindungen und Endverzweiger-Vorkonfektion entsprechend des Fasertyps geeignet für Backbone-Netze sowie als Anschluss- und Patchkabel
- Als Breakoutkabel für direkte Steckermontage geeignet
- Am Einbauort sind keine Spleißarbeiten notwendig
- Geeignet für strukturierte Verkabelungen nach ISO/IEC 11801 und EN 50173
- Messprotokolle liegen der Lieferung bei

**Aufbau**

- Kabelaufteiler aus Kunststoff
- Vollader
- Mantelmaterial: LSZH
- Brandschutzklasse: E_{ca}
- Mantelfarbe
 - OS2: gelb
 - OM3: aqua
 - OM4: erikaviolett
- Inklusiv Einzugshilfe an einer Seite
- Stecker abgestuft (unterschiedliche Länge der Einzelfasern nach dem Kabelaufteiler)
- Peitschenlänge (Länge der Einzelfasern nach dem Kabelaufteiler)
 - Kürzeste: 20 cm
 - Längste: von 31 cm bis 100 cm
- Gewinde-Aufteiler: M16, M20
- Wellrohrdurchmesser: 22 mm, 29 mm
- Max. Zugkraft
 - An der Verschraubung: 300 N
 - Am Zugelement: 300 N
 - Kurzfristig am reinen Kabel: 900 N
 - Permanent am reinen Kabel: 450 N
- Max. Querdruck am Kabel: 1500 N/cm
- Kleinster Biegeradius kurzzeitig: 75 mm

LC - LC TRUNK INNENKABEL

Glasfaser-Innenkabel (Trunkkabel) LC - LC
Kabeltyp: I-V(ZN)HH

- Vollader
- Mantel: LSZH (halogenfrei)
- Peitschenlänge 1 m abgestuft
- Einzugshilfe: einseitig



Beispielbild

Faserzahl	Faserqualität	Schliffart	Fasertyp	Artikel-Nr.
4	OS2, G.652.D	PC	E9/125	121159
8	OS2, G.652.D	PC	E9/125	121160
12	OS2, G.652.D	PC	E9/125	121161
24	OS2, G.652.D	PC	E9/125	121162
4	OM3, G.651.1	PC	G50/125	121167
8	OM3, G.651.1	PC	G50/125	121168
12	OM3, G.651.1	PC	G50/125	121169
24	OM3, G.651.1	PC	G50/125	121170
4	OM4, G.651.1	PC	G50/125	121171
8	OM4, G.651.1	PC	G50/125	121437
12	OM4, G.651.1	PC	G50/125	121438
24	OM4, G.651.1	PC	G50/125	121439

**Made
in Europe**
by CobiNet

Bestell-Info: Länge bei Anfragen oder Bestellungen bitte angeben

SC - SC TRUNK INNENKABEL**Glasfaser-Innenkabel (Trunkkabel) SC - SC
Kabeltyp: I-V(ZN)HH**

- Vollader
- Mantel: LSZH (halogenfrei)
- Peitschenlänge 1 m abgestuft
- Einzugshilfe: einseitig



Beispielbild

Faserzahl	Faserqualität	Schliffart	Fasertyp	Artikel-Nr.
4	OS2, G.652.D	PC	E9/125	121146
8	OS2, G.652.D	PC	E9/125	121147
12	OS2, G.652.D	PC	E9/125	121148
24	OS2, G.652.D	PC	E9/125	121149
4	OM3, G.651.1	PC	G50/125	121154
8	OM3, G.651.1	PC	G50/125	121155
12	OM3, G.651.1	PC	G50/125	121156
24	OM3, G.651.1	PC	G50/125	121157
4	OM4, G.651.1	PC	G50/125	121158
8	OM4, G.651.1	PC	G50/125	121440
12	OM4, G.651.1	PC	G50/125	121441
24	OM4, G.651.1	PC	G50/125	121442

Bestell-Info: Länge bei Anfragen oder Bestellungen bitte angeben

Made in Europe
by CobiNet

E-2000®/APC 8° - E-2000®/APC 8° TRUNK INNENKABEL**Glasfaser-Innenkabel (Trunkkabel) E-2000®/APC 8° - E-2000®/APC 8°
Kabeltyp: I-V(ZN)HH**

- Vollader
- Mantel: LSZH (halogenfrei)
- Peitschenlänge 1 m abgestuft
- Einzugshilfe: einseitig



Beispielbild

Faserzahl	Faserqualität	Schliffart	Fasertyp	Artikel-Nr.
4	OS2, G.652.D	APC	E9/125	121198
8	OS2, G.652.D	APC	E9/125	121199
12	OS2, G.652.D	APC	E9/125	121200
24	OS2, G.652.D	APC	E9/125	121201

Bestell-Info: Länge bei Anfragen oder Bestellungen bitte angeben

Made in Europe
by CobiNet

ST - ST TRUNK INNENKABEL

Glasfaser-Innenkabel (Trunkkabel) ST - ST
Kabeltyp: I-V(ZN)HH

- Vollader
- Mantel: LSZH (halogenfrei)
- Peitschenlänge 1 m abgestuft
- Einzugshilfe: einseitig



Anwendungsbeispiel

Faserzahl	Faserqualität	Schliffart	Fasertyp	Artikel-Nr.
4	OS2, G.652.D	PC	E9/125	121129
8	OS2, G.652.D	PC	E9/125	121131
12	OS2, G.652.D	PC	E9/125	121132
24	OS2, G.652.D	PC	E9/125	121133
4	OM3, G.651.1	PC	G50/125	121141
8	OM3, G.651.1	PC	G50/125	121142
12	OM3, G.651.1	PC	G50/125	121143
24	OM3, G.651.1	PC	G50/125	121144

Made in Europe
 by CobiNet

Bestell-Info: Länge bei Anfragen oder Bestellungen bitte angeben

DATENKABEL KUPFER, GESCHIRMT

DATENKABEL FÜR KUPFER-DATENNETZE

In Bürogebäuden wird die Kabelinfrastruktur nicht selten 10 – 15 Jahre betrieben. In diesem Fall müssen die eingesetzten Kupfer-Datenkabel die Anforderungen zukünftiger technologischer Entwicklungen abdecken.

Die geschirmten CobiNet Datenkabel S/FTP sind besonders zukunftssichere Verlegekabel. Mit ihrer Bandbreite bis zu 1500 MHz und einer Übertragungsleistung bis zu 25 GigaBit sind sie sowohl für den Aufbau eines 10-GigaBit-Ethernet Netzwerks, als auch für die Anforderungen bei zukünftig steigenden Übertragungsgeschwindigkeiten perfekt geeignet.

Neben der hohen Bandbreitenreserve müssen heutige Datenkabel durch den vermehrten Einsatz von Power over Ethernet (PoE)-Anwendungen Leistungen von 15 Watt (IEEE 802.3af) bis 100 Watt (4PPoE (PoE++), IEEE 802.3bt, Typ 4) übertragen. Dabei kommt es je nach eingesetzter PoE-Variante zu einer starken Erwärmung in den Kabelbündeln, die sich negativ auf die Übertragungseigenschaften auswirkt. Um diese Erwärmung so gering wie möglich zu halten, empfiehlt sich der Einsatz von hochwertigen Datenkabeln mit großen Kabelquerschnitten.

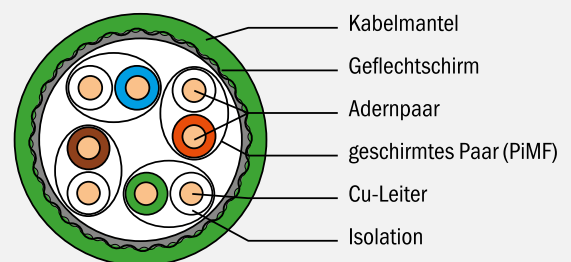
CobiNet Datenkabel sind für den Einsatz von Power over Ethernet optimiert. Durch das Design und die großzügige Auslegung der Leiterquerschnitte bieten Sie einen optimalen Betrieb von PoE-Anwendungen bei möglichst geringer Erwärmung der Kabelbündel.

Merkmale:

- **Zukunftssicher:** Für alle aktuellen Übertragungsstandards und zukünftige Anforderungen in der strukturierten Gebäudeverkabelung geeignet.
- **Zertifiziert:** Alle CobiNet Datenkabel sind gemäß der europäischen Bauprodukteverordnung (BauPVO) zertifiziert und zugelassen und in verschiedenen Ausführungen von Euroklasse D_{ca} bis B2_{ca} je nach Kabeltyp erhältlich.
- **Betriebssicher:** CobiNet Datenkabel erlauben den sicheren Betrieb von PoE-Anwendungen bis zu 100 Watt und sind durch ihr Design auf möglichst geringe Erwärmung von Kabelbündeln ausgelegt.




















Kabelaufbau S/FTP



*) gilt für CobiNet 1500 SX/DX

DATENKABEL FÜR KUPFER-DATENNETZE

Kabeltyp																
	CobiNet 1500 CC SX S/FTP Kat. 7 _A	CobiNet 1500 CC DX Kat. 7 _A	CobiNet 1300 CC SX S/FTP Kat. 7 _A	CobiNet 1300 CC SX S/FTP Kat. 7 _A	CobiNet 1300 CC DX S/FTP Kat. 7 _A	CobiNet 1200 CC SX S/FTP Kat. 7 _A	CobiNet 1200 CC DX S/FTP Kat. 7 _A	CobiNet 1000 CC SX S/FTP Kat. 7	CobiNet 1000 CC DX S/FTP Kat. 7							
Aufbau	simplex	duplex	simplex	simplex	duplex	simplex	duplex	simplex	duplex							
Artikel-Nr.	118878	118877	123640	119087	123487	123488	123489	114757	114758							
ACR ¹⁾ 100 MHz	92	92	88	88	88	83	83	83	83							
200 MHz	77	77	76	76	76	70	70	73	73							
300 MHz	69	69	70	70	70	62	62	66	66							
500 MHz	59	59	59	59	59	47	47	53	53							
600 MHz Kat. 7	50	50	50	50	50	41	41	46	46							
1000 MHz Kat. 7 _A	31	31	30	30	30	22	22	23	23							
1200 MHz	25	25	26	26	26	16	16									
1500 MHz	13	13	21	21	21											
Dämpfung ²⁾	16,2	16,2	16,5	16,5	16,5	17,3	17,3	17,3	17,3							
Max. Bandbreite	1500 MHz	1500 MHz	1300 MHz	1300 MHz	1300 MHz	1200 MHz	1200 MHz	1000 MHz	1000 MHz							
NVP (%)	0,78	0,78	0,79	0,79	0,79	0,78	0,79	0,79	0,79							
AWG	22	22	22	22	22	23	23	23	23							
Außen-∅ (mm)	8,2	16,6	7,9	7,9	16,0	7,6	15,4	7,5	15,2							
Gewicht (kg/km)	82	164	79	79	158	60	120	60	120							
Flammwidrigkeit	LSZH	LSZH	LSZH	LSZH	LSZH	LSZH	LSZH	LSZH	LSZH							
Kupferzahl	37	74	35	35	70	30	60	28	56							
Brandklasse																

1) ACR bei Frequenz (MHz) (dB/100 m) 2) Dämpfung (dB/100 m bei 100 MHz)

DATENKABEL KUPFER, GESCHIRMT

KAT. 7_A, 1500 MHZ, AWG 22, BIS 25 GB, POE++

Datenkabel CobiNet 1500 CC, Kat. 7_A

- Hochleistungs-Ethernet-Datenkabel für Bandbreiten bis 1500 MHz und Übertragungsraten von bis zu 25 Gbit/s
- Unabhängig überwachte Qualität durch Teilnahme am GHMT Premium Verification Program, GHMT PvP-Zertifikat
- Als Simplex- und Duplex-Variante erhältlich
- Für PoE++ (4-Paar-PoE; 100 Watt) Anwendungen optimiert
- Leiter: AWG 22
- Mantel: LSZH (halogenfrei)
- Farbe: ähnlich RAL 6018 (gelbgrün)



Artikel	Aufbau	AWG	Max. Bandbreite (MHz)	Euroklasse (CPR)	Artikel-Nr.
CobiNet 1500 CC SX, Kat. 7 _A , S/FTP	simplex	22	1500	D _{ca} s1 d2 a1	118878
CobiNet 1500 CC DX, Kat. 7 _A , S/FTP	duplex	22	1500	D _{ca} s1 d2 a1	118877

Datenkabel CobiNet 1300 CC, Kat. 7_A

- Hochleistungs-Ethernet-Datenkabel für Bandbreiten bis 1300 MHz und Übertragungsraten von bis zu 25 Gbit/s
- Als Simplex- und Duplex-Variante erhältlich
- Für PoE++ (4-Paar-PoE; 100 Watt) Anwendungen optimiert
- Leiter: AWG 22
- Mantel: LSZH (halogenfrei)
- Farbe: ähnlich RAL 6018 (gelbgrün)
- Verschiedene CPR Klassen verfügbar



Artikel	Aufbau	AWG	Max. Bandbreite (MHz)	Euroklasse (CPR)	Artikel-Nr.
CobiNet 1300 CC SX, Kat. 7 _A , S/FTP	simplex	22	1300	D _{ca} s1 d2 a1	119087
CobiNet 1300 CC DX, Kat. 7 _A , S/FTP	duplex	22	1300	D _{ca} s1 d2 a1	123487
CobiNet 1300 CC SX, Kat. 7 _A , S/FTP	simplex	22	1300	B2 _{ca} s1 b1 a1	123640

KAT. 7_A, 1200 MHZ, AWG 23, BIS 10 GB, POE+

Datenkabel CobiNet 1200 CC, Kat. 7_A

- Ethernet-Datenkabel für Bandbreiten bis 1200 MHz
- Hervorragend geeignet für 10 Gbit Anwendungen
- Als Simplex- und Duplex-Variante erhältlich
- Für PoE/PoE+ Anwendungen optimiert
- Leiter: AWG 23
- Mantel: LSZH (halogenfrei)
- Farbe: ähnlich RAL 6018 (gelbgrün)



Artikel	Aufbau	AWG	Max. Bandbreite (MHz)	Euroklasse (CPR)	Artikel-Nr.
CobiNet 1200 CC SX, Kat. 7 _A , S/FTP	simplex	23	1200	D _{ca} s1 d2 a1	123488
CobiNet 1200 CC DX, Kat. 7 _A , S/FTP	duplex	23	1200	D _{ca} s1 d2 a1	123489

KAT. 7, 1000 MHZ, AWG 23, BIS 10 GB, POE+

Datenkabel CobiNet 1000 CC, Kat. 7

- Ethernet-Datenkabel für Bandbreiten bis 1000 MHz
- Optimal für 10 Gbit Anwendungen
- Als Simplex- und Duplex-Variante erhältlich
- Für PoE/PoE+ Anwendungen optimiert
- Leiter: AWG 23
- Mantel: LSZH (halogenfrei)
- Farbe: ähnlich RAL 6018 (gelbgrün)



Unabhängige zusätzliche Qualitätskontrolle und Zertifizierung durch Teilnahme am GHMT PVP Programm (<https://pvp.ghmt.de/index.php/cobinet>)

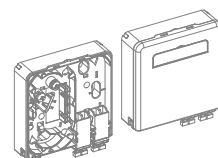
Artikel	Aufbau	AWG	Max. Bandbreite (MHz)	Euroklasse (CPR)	Artikel-Nr.
CobiNet 1000 CC SX, Kat. 7, S/FTP	simplex	23	1000	D _{ca} s1 d2 a1	114757
CobiNet 1000 CC DX, Kat. 7, S/FTP	duplex	23	1000	D _{ca} s1 d2 a1	114758

DIE COBINET PRODUKTKATALOGE

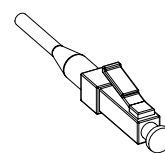
Laden Sie sich weitere Kataloge zu unseren Lösungen **Fernmeldetechnik**, **Ftth** und **Netzwerkschränke** unter www.cobinet.com/downloads herunter oder bestellen Sie dort ein gedrucktes Exemplar.



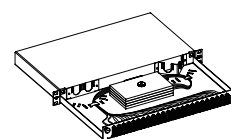
RJ45-TL®-System	D-96
RJ45-TL® rapid Datenbuchsen, 500 MHz, Kat. 6 _A	D-98
RJ45-TL® -Verteilerfeld, 500 MHz, Kat. 6 _A	D-102
RJ45-TL®-Verteilergehäuse, 500 MHz, Kat. 6 _A	D-103
System KS	D-106
RJ45-Datenbuchsen KS, Keystone Format	D-108
RJ45-Kupplung KS, Keystone Format	D-109
RJ45-Stecker, feldkonfektionierbarer	D-110
Verteilerfelder KS, Keystone Format	D-110
Patchkabelführungspanel	D-111
Leerdose KS, Keystone Format	D-112
Daten-Anschlussgehäuse Aufputz KS (IP 44, IP 54)	D-113
Verteiler, Bodentank-Tragrahmen KS (Keystone)	D-114
Hutschienen-Lösungen KS, Keystone Format	D-115
System LSA, geschirmt	D-116
Kabelverbinder, LSA	D-117
RJ45 System-Patchkabel	D-117
System KS, ungeschirmt	D-118
RJ45-Buchse Keystone KS, ungeschirmt	D-118
Verteilerfelder KS, ungeschirmt	D-119
Patchkabelführungspanel KS	D-120
Kabelverbinder LSA, ungeschirmt	D-120
Daten-Anschlussgehäuse Aufputz KS (IP 44, IP 54)	D-121
Telefonie Kat. 3	D-122
Zubehör und Werkzeug	D-123



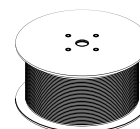
FTTH




GLASFASER-ANSCHLUSSTECHNIK



RECHENZENTRUM



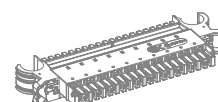
DATENKABEL GLASFASER & KUPFER



KUPFER-ANSCHLUSSTECHNIK



NETZWERKSCHRÄNKE



FERNMELEDETECHNIK

MAKE IT EASY!







CobiNet RJ45-TL®-System


- Deutlich günstiger als 2 einzelne RJ45-Datenbuchsen
- Einfaches Beschalten und Wiederöffnen ohne Werkzeug
- Beschaltungskontrolle über integrierte Sichtfenster
- Ultrakompakt – keine Elektronik-Doseneinsätze mehr nötig




Anschlussset Datendose

127487

											
System	Patchkabel	+	RJ45-Verteilerfeld RJ45-TL®	+	RJ45-Buchse RJ45-TL® rapid	+	Trägerplatte RJ45-TL® rapid				
Kat. 6 _A	Seite D-117		Seite D-102		126809		Seite D-87		126809		127137



Die einzige Datenbuchse auf dem Markt mit optischer Kontrollmöglichkeit der Beschaltung über integrierte Sichtfenster



Weniger Stress bei
Installation und Betrieb




Montagevideo,
Datenblätter und Infos
www.cobinet.com/rj45-tl-system

RJ45-Buchse CobiNet RJ45-TL® rapid

- Geeignet für 10 Gbit Ethernet
- Einfaches Beschalten der Datenkabel durch innovative Hebel
- Kat. 6_A nach Komponentenstandard gemäß ISO/IEC 11801-1:2017-11 und 60603-7-51:2011-01 mit hohen Reserven
- Unabhängig zertifiziert durch GHMT type approval Zertifikat
- Optische Kontrollmöglichkeit der Beschaltung durch integrierte Sichtfenster
- Einfaches Wiederöffnen bei Beschaltungsfehlern ohne Werkzeug
- Stabiles Zinkdruckgussgehäuse an der Front
- Ideal geeignet für beengte Einbaumgebungen durch kompakte Bauform
- Beschaltung nach T568A und T568B
- Verwendbar für massive Leiter von AWG 22/1 bis AWG 24/1
- Geeignet für PoE-Anwendungen bis zu 90 Watt (gemäß IEEE 802.3bt/Typ 4/4PPoE)

Artikel	VE	Norm	Artikel-Nr.	Abb.
RJ45-Buchse RJ45-TL rapid, 2 x RJ45, 500 MHz	10	ISO	126809	1
RJ45-Buchse RJ45-TL rapid, 1 x RJ45, 500 MHz	10	ISO	126808	2



RJ45-TL® RAPID DATENBUCHSEN, 500 MHZ, KAT. 6_A

Anschlussset Datendose RJ45-TL® rapid

- Bestehend aus Datenbuchse, Trägerplatte und Zentralplatte
- Kat. 6_A nach ISO/IEC 60603-7-51, ANSI/TIA/EIA 568B.2-10, ISO/IEC 11801-1, EN50173-1, PoE / PoE+ / 4-PPoE
- Zeitsparende und intuitive Montage ohne Spezialwerkzeug durch Hebel zur Aderkontaktierung
- Unabhängig zertifiziert durch GHMT type approval Zertifikat
- Optische Kontrollmöglichkeit der Beschaltung durch integrierte Sichtfenster
- Einfaches Wiederöffnen bei Beschaltungsfehlern ohne Werkzeug
- Inkl. Trägerplatte RJ45-TL rapid, 45°-Schrägauslass, 2-fach,
- Inkl. Zentralplatte 50x50 mm mit Staubschutzkappen, voll integrierbar/designfähig in fast allen gängigen Schalterprogrammserien
- Großzügiges Sichtfenster mit Beschriftungseinlage (12 mm)
- Material Trägerplatte: Stahlblech verzinkt
- Material Zentralplatte: Polycarbonat
- Farbe Zentralplatte: ähnlich RAL 9010 (reinweiß)
- 1 VE = 25 Stk.


Artikel	Artikel-Nr.	Abb.
Anschlussset Datendose RJ45-TL rapid, 2-fach	127487	1
Anschlussset Datendose RJ45-TL rapid, 1-fach	127486	



Trägerplatte RJ45-TL® rapid, 45°-Schrägauslass

- Unbestückte Trägerplatte RJ45-TL® rapid, 45°-Schrägauslass
- Inkl. Zentraleinheit 50x50 mm mit Staubschutzkappen, voll integrierbar in fast allen gängigen Schalterprogrammserien (designfähig)
- Sichtfenster mit Beschriftungseinlage
- Material Trägerplatte: Stahlblech verzinkt
- Material Zentralplatte: PC
- Farbe Zentralplatte: ähnlich RAL 9010 (reinweiß)
- VE= 10 Stück

Artikel	Artikel-Nr.	Abb.
Trägerplatte RJ45-TL® rapid, 2-fach	127137	1
Trägerplatte RJ45-TL® rapid, 1-fach	127138	

**Abdeckrahmen 80 x 80 mm**

- Passend für alle Keystone-Aufnahmen KS und RJ45-TL®
- Maße (BxHxT): 80x80x9,5 mm
- Material: PC
- Farbe: ähnlich RAL 9010 (reinweiß)
- VE= 10 Stück

Artikel	Artikel-Nr.
Abdeckrahmen 80 x 80 mm	125031



RJ45-TL® RAPID DATENBUCHSEN, 500 MHZ, KAT. 6_A

Tragrahmen RJ45-TL® rapid für Unterflurssysteme

- Leerträger zur Aufnahme von RJ45-TL® rapid Datenbuchsen 2-fach (Art-Nr.: 126809)
- Inkl. Zentralplatten mit integriertem Staubschutz zur Aufnahme der RJ45-TL rapid Datenbuchsen
- Bietet eine perfekt gegen Staub geschützte Einbaulösung
- Wird an der Stelle des UT3- oder UT4-Unterflur-Geräteeeinsatzes von OBO Bettermann eingesetzt
- Erdungsbolzen an der Unterseite
- Material Zentralplatte: PC
- Farbe Zentralplatte: ähnlich RAL 9010 (reinweiß)
- Material Trägerplatte: Stahlblech, pulverbeschichtet
- Farbe: RAL 9005 (tiefschwarz)

Artikel	Ausschnitt	Artikel-Nr.	Abb.
Tragrahmen, 6-fach	GB2	127343	1
Tragrahmen, 8-fach	GB3	127344	2




RJ45-Verteilerfeld CobiNet RJ45-TL®

- Einhaltung Kat. 6_A Komponentenstandard gemäß ISO/IEC 11801-1:2017-11 und 60603-7-51:2011-01 mit hoher Reserve
- Unabhängig zertifiziert durch GHMT type approval Zertifikat
- Ergonomische und werkzeuglose Beschaltung der Datenkabel von vorne im eingebauten Zustand bei Neuinstallation und Erweiterungen
- Einfachste Beschaltung der Datenbuchsen durch integrierten Hebelmechanismus
- Zeitsparende Zugentlastung ohne Kabelbinder
- Einfaches Vorsortieren der Adernpaare durch integrierten Adersortierer
- Beschaltung gemäß TIA 568A und TIA 568B
- Zeitsparende Vorsortierung der Datenkabel vor der Installation durch integrierte Kabelhalterungen am Verteilerfeld
- Massives, verwindungssteifes Gehäuse
- Einfache Portmarkierung (z. B. PoE-, VoIP-Ports) durch farblich austauschbare Staubschutzklappen
- Einfache Montage und Demontage der Abdeckhaube durch integrierten Federmechanismus
- Optimaler Staubschutz durch integrierte Staubschutzklappen und EMV-Abdeckung
- Verwendbar für massive Leiter von AWG 22/1 bis AWG 24/1
- Geeignet für PoE-Anwendungen bis zu 90 Watt (gemäß IEEE 802.3bt/Typ 4/4PPoE)
- Breite: 19" (482,6 mm)
- Höhe: 1 HE
- Material: Stahlblech verzinkt, Frontplatte pulverbeschichtet
- Inkl. 19"-Befestigungssatz, Erdungskabel und Kabelbinder

ArtikelVerteilerfeld CobiNet RJ45-TL®, 500 MHz, Kat. 6_A nach ISO/IEC 11801-1:2017-11**Artikel-Nr.**

126226



MAKE IT EASY!

CobiNet RJ45-TL®-System

RJ45-TL®-VERTEILERGEHÄUSE, 500 MHZ, KAT. 6_A

RJ45-TL® Verteilergehäuse / Consolidationpoint

- Einhaltung Kat. 6_A Komponentenstandard gemäß ISO/IEC 11801-1:2017-11 und 60603-7-51:2011-01 mit hoher Reserve
- Unabhängig zertifiziert durch GHMT type approval Zertifikat
- Deutliche Kostenvorteile gegenüber der Verwendung von Einzelbuchsen
- Sicherer Betrieb mit hoher Systemreserve durch Einhaltung Kat. 6_A-Komponentenstandard nach ISO
- Leistung unabhängig getestet und bescheinigt durch GHMT type approval
- Werkzeuglose Beschaltung der Datenkabel über einfachen Hebelmechanismus
- Montagemöglichkeiten: Wand-/Bodenbefestigung, Hutschiene

- mit optionalem Adapter (Art.-Nr. 107422)
- Extrem stabiles, trittsicheres und verwindungssteifes Gehäuse
- Leicht zu handhabender Deckel mit Einrastmechanismus ohne Schrauben
- Integrierter Staubschutz am Verteilerfeld mit Portnummerierung
- Einfache Portmarkierung (z. B. PoE-, VoIP-Ports) durch farblich austauschbare Staubschutzklappen
- Möglichkeit zur Fixierung der Patchkabel mit optionaler Zugentlastungsplatte
- Material: Stahlblech, pulverbeschichtet
- Farbe: RAL 7035 (lichtgrau)


Artikel	Artikel-Nr.	Abb.
RJ45-TL Verteilergehäuse 6 x RJ45-Buchse	126811	1
RJ45-TL Verteilergehäuse 12 x RJ45-Buchse	126812	2



Weniger Stress bei Installation und Betrieb



Montagevideo, Datenblätter und Infos
www.cobinet.com/rj45-tl-system



Zugentlastungsplatte für Verteilergehäuse RJ45-TL®

- Zur Montage an Verteilergehäuse RJ45-TL®
- Fixierung der Patchkabel mit Kabelbindern
- Material: Stahlblech, pulverbeschichtet
- Farbe: RAL 7035 (lichtgrau)
- Lieferumfang: inkl. Befestigungsmaterial, ohne Kabelbinder



Artikel	Artikel-Nr.	Abb.
Zugentlastungsplatte für Verteilergehäuse RJ45-TL®, 6-fach	127068	1
Zugentlastungsplatte für Verteilergehäuse RJ45-TL®, 12-fach	127069	

Hutschienen Montageadapter

- Mit M5-Gewinde (Lieferung ohne M 5-Schraube)
- Für Hutschienen TS35 oder TH35 nach DIN EN 60715
- Abmessung (BxHxT): 51x14,3x5,5mm
- Material: Stahlblech

Artikel	Artikel-Nr.
Hutschienenadapter	107422



Anwendungsbeispiel

DER COBINET KONFEKTIONSSERVICE FÜR IHR PROJEKT

- **Beschleunigte Projektlaufzeiten** durch projektspezifisch im Werk **bestückte Baugruppen**, wie z. B. Netzwerkschränke und Kabelbündel (Trunks)
- **Minimierte Fehlerkosten** durch Konfektion unter industriellen Bedingungen
- **Optimiert und schont Ihre Ressourcen** in Zeiten von Fachkräftemangel
- **Erleichterte Baustellenlogistik** und **optimierte Abfallentsorgung**
- **Höchste Qualität** durch **GHMT PVP zertifizierte Komponenten**



SYSTEM KS

Das System KS ist ein modular aufgebautes Verkabelungssystem mit mechanisch und elektrisch optimal aufeinander abgestimmten Bauteilen und hoher Systemreserve.


CobiNet´s hochmoderne Hersteller-Inhouse-Messtechnik, unsere jahrzehntelange Erfahrung in der Entwicklung und Produktion von Komponenten garantiert unseren Kunden, dass alle Systemelemente mit größter Sorgfalt auf elektrische Performance, Installationsqualität und Passgenauigkeit entwickelt, produziert und ausgewählt wurden.

Zusätzlich beweisen wir immer wieder aufs neue unsere gleichbleibend hohe Qualität bei absoluter Transparenz für unsere Kunden. Dafür lassen wir viele Komponenten unseres Systems KS vom unabhängigen Prüfinstitut GHMT AG zertifizieren. Unsere Kat. 7 Installationskabel und Kat. 6_A Datenbuchse KS ICS 500 werden zusätzlich innerhalb des GHMT PREMIUM VERIFICATION PROGRAMS überwacht und zertifiziert. Damit Sie auch Ihre IT-Geräte sicher anschließen und betreiben können, besitzen unsere Systempatchkabel den „Type Approval“ der GHMT AG.



Merkmale des KS Systems:

- **Qualitätsprodukt:** Erfüllt alle aktuellen Normen mit deutlichen Reserven
- **Zukunftsfähigkeit:** Hochwertige Verlegekabel ermöglichen Anwendungen bis zu 25 GigaBit-Ethernet
- **Flexibilität durch Modulare Bauweise:** Mischung verschiedenster Buchsen-Modelle in einem Verteilerfeld durch einheitliches Keystone Format
- **Zeitsparende Installation:** Kurze Montagezeit durch werkzeuglose Beschaltung



Systeme	Patchkabel	Patchfeld	Keystone	Verlegekabel	Keystone	KS Aufnahme
Kat. 6 _A	Seite D-117	Seite D-110	117174	Seite D-87	117174	114913
Klasse E _A	Seite D-117	Seite D-110	117186	Seite D-87	117186	114913
Kat. 6	Seite D-117	Seite D-110	117183	Seite D-87	117183	114913
Klasse E	Seite D-117	Seite D-110	117185	Seite D-87	117185	114913

Die RJ45 Keystone-Buchse mit optionalem 90°-Adapter für senkrechten Kabelabgang

- **Variantenvielfalt** bis 500 MHz Kat. 6_A sowie für 1 und 10 GB Ethernet
- **Werkzeuglose Beschaltung**
- **LSA-Schneidklemmen mit 45°-Schrägstellung** für hohe Kontaktsicherheit durch Torsions- und Rückstellkräfte
- **Geringe Einbautiefe und genormte Bauweise** – Anschlussdosen designfähig, passend für fast alle gängigen Schalterprogramme
- **Wiederbeschaltbar** und optimiert für zeitsparende Montage
- **Power over Ethernet** (PoE / PoE+ / PoE++ / 4PPoE) gemäß IEEE 802.3af / IEEE 802.3at / IEEE 802.3bt (Typ 3 / Typ 4)
- **Flexible Adern anschließbar**
- **Große Anzahl von Aderdurchmessern** AWG 24/1-22/1 für massive Leiter oder AWG 26/7-24/7 für flexible Leiter
- Unabhängige zusätzliche Qualitätskontrolle und Zertifizierung durch **Teilnahme am GHMT PVP Programm** (<https://pvp.ghmt.de/index.php/cobinet>)


- **Voll geschirmt**
360°-Schirmung für sichere Datenübertragung durch Kupferleitband

- **Adersortierer mit vormontiertem Kabelbinder**
inkl. Farbkodierung nach T568A und T568B

- **Kompakte Bauform**
im Keystone-Format mit max. Breite von 14,5 mm über die gesamte Bauteiltiefe

- **Vergoldetes Edelmetall-Kontaktmaterial**
Stecken von RJ11-/RJ12-Steckern möglich

- **Austauschbare Staubschutzkappen**
mehrfarbig verfügbar



- **Zwei Möglichkeiten der Kabelzuführung**
Einhaltung der Biegeradien auch in schwierigen Installationsumgebungen wie z. B. Unterputzdosen durch optionalen 90°-Adapter (Artikelnummer: 115970)

- **Schnellanschluss für Erdung**
Schnelle und sichere Kontaktierung der Erdungsleitung durch Flachsteckeranschluss 2,3 mm

- **Hervorragende Übertragungseigenschaften**
Adersortierer mit vollmetallischer Kammerschirmung zwischen den Aderpaaren. Dadurch werden bei Verwendung von hochwertigen Datenkabeln typischerweise NEXT-Reserven bis 8 dB erreicht



RJ45-Buchse KS, 10 Gbit

- Einzel geschirmte RJ45-Buchse im Keystone-Format
- Ermöglicht die Installation von 3 Buchsen nebeneinander innerhalb der 50 mm x 50 mm Zentralplatte (designfähig) der Anschlussdose durch besonders kompakte Bauart
- Stabiles Zink-Druckguss-Gehäuse
- Hohe Kontaktsicherheit durch LSA-Schneidklemmen mit 45°-Schrägstellung, gasdicht
- 360°-Schirmverbindung am Kabel
- Zeitsparende Installation durch vormontierten Kabelbinder
- Schnell und einfach montierbar ohne Spezialwerkzeug
- Hohe Flexibilität durch viele Anschlussmöglichkeiten: AWG 26/1 - 22/1 (massive Leiter) oder AWG 26/7 - 22/7 (flexible Leiter)
- Geeignet für PoE-Anwendungen bis zu 90 Watt (gemäß IEEE 802.3bt/Typ 4/4PPoE)
- Integrierbar in alle Keystone-Einbaukomponenten des KS-Systems
- Inkl. Staubschutzkappe weiß



Artikel	VE	Ethernet	Norm	Artikel-Nr.	Abb.
RJ45-Buchse KS ICS 500, 500 MHz, Kat. 6 _A nach ISO/IEC 11801-1:2017-11 GHMT PVP-Zertifikat	2	10 Gbit	ISO	117175	1
RJ45-Buchse KS ICS 500, 500 MHz, Kat. 6 _A nach ISO/IEC 11801-1:2017-11 GHMT PVP-Zertifikat	50	10 Gbit	ISO	118828	
RJ45-Buchse KS ICS 500, 500 MHz, Kat. 6 _A nach ISO/IEC 11801-1:2017-11	2	10 Gbit	ISO	117174	
RJ45-Buchse KS ICS 500, 500 MHz, Kat. 6 _A nach ISO/IEC 11801-1:2017-11	50	10 Gbit	ISO	118827	
RJ45-Buchse KS IPS 500, 500 MHz, Klasse E _A PL* nach ISO/IEC 11801-1:2017-11	2	10 Gbit	ISO	117186	
RJ45-Buchse KS IPS 500, 500 MHz, Klasse E _A PL* nach ISO/IEC 11801-1:2017-11	50	10 Gbit	ISO	118829	

* Permanent Link

RJ45-Buchse KS, 1 Gbit

- Einzel geschirmte RJ45-Buchse im Keystone-Format
- Ermöglicht die Installation von 3 Buchsen nebeneinander innerhalb der 50 mm x 50 mm Zentralplatte (designfähig) der Anschlussdose durch besonders kompakte Bauart
- Stabiles Zink-Druckguss-Gehäuse
- Hohe Kontaktsicherheit durch LSA-Schneidklemmen mit 45°-Schrägstellung, gasdicht
- 360°-Schirmverbindung am Kabel
- Zeitsparende Installation durch vormontierten Kabelbinder
- Schnell und einfach montierbar ohne Spezialwerkzeug
- Hohe Flexibilität durch viele Anschlussmöglichkeiten: AWG 26/1 - 22/1 (massive Leiter) oder AWG 26/7 - 22/7 (flexible Leiter)
- Geeignet für PoE-Anwendungen bis zu 90 Watt (gemäß IEEE 802.3bt/Typ 4/4PPoE)
- Integrierbar in alle Keystone-Einbaukomponenten des KS-Systems
- Inkl. Staubschutzkappe weiß



Artikel	VE	Ethernet	Norm	Artikel-Nr.	Abb.
RJ45-Buchse KS ICS 250, 250 MHz, Kat. 6 nach ISO/IEC 11801-1:2017-11	2	1 Gbit	ISO	117183	2
RJ45-Buchse KS IPS 250, 250 MHz, Klasse E PL* nach ISO/IEC 11801-1:2017-11	2	1 Gbit	ISO	117185	

* Permanent Link

KUPFER-ANSCHLUSSTECHNIK, GESCHIRMT

RJ45-DATENBUCHSEN KS, KEYSTONE FORMAT

90°-Adapter KS

- Ideal für beengte Installationsumgebungen, ermöglicht die Kabelzuführung von unten
- 1 Satz = 20 Stück

Artikel	Artikel-Nr.
90°-Adapter KS	115970



Staubschutzkappe KS

- 1 Satz = 25 Stück

Artikel	Artikel-Nr.
Farbe: grau	117334
Farbe: gelb	117335
Farbe: grün	117336
Farbe: blau	117337
Farbe: rot	117338



Anwendungsbeispiel

RJ45-KUPPLUNG KS, KEYSTONE FORMAT

RJ45-Kupplung KS

- Kompakte, einzeln geschirmte RJ45-Kupplung im Keystone-Format
- Integrierbar in alle Keystone-Einbaukomponenten des KS-Systems
- Langlebiges, stabiles, vollständig geschirmtes Zink-Druckguss-Gehäuse
- Geeignet für PoE-Anwendungen bis zu 90 Watt (gemäß IEEE 802.3bt/Typ 4/4PPoE)
- Inkl. Staubschutzkappe weiß



Artikel	Ethernet	Norm	Artikel-Nr.	Abb.
RJ45-Kupplung KS IPS 500, 500 MHz, Klasse E _A PL* nach ISO/IEC 11801-1:2017-11	10 Gbit	ISO	122213	1
RJ45-Kupplung KS IPS 250, 250 MHz, Klasse E PL* nach ISO/IEC 11801-1:2017-11	1 Gbit	ISO	122212	

* Permanent Link

KUPFER-ANSCHLUSSTECHNIK, GESCHIRMT

RJ45-STECKER, FELDKONFEKTIONIERBARER

RJ45-Stecker FK, feldkonfektionierbar

- RJ45 gemäß ISO/IEC 60603-7-5:2011-01; Kategorie 6_A gemäß ISO/IEC 11801-1:2017-11
- Besonders langlebiges, industrietaugliches Zinkdruckgehäuse inkl. Staubschutzkappe
- Einfache und zeitsparende Installation durch integrierten Bajonettverschluss zum Verschließen des Steckers
- Flexible Anschlussmöglichkeiten: AWG 26/1 - AWG 22/1 (massive Leiter) oder AWG 26/7 - AWG 22/7 (flexible Leiter)
- Länge inkl. Verschluss: 52 mm
- Material: Metall-Druckguss / Kunststoff

Artikel	Ethernet	Norm	Artikel-Nr.
RJ45-Stecker FK ILS 500, 500 MHz, Kat. 6 _A gemäß ISO/IEC 11801-1:2017-11, feldkonfektionierbar	10 Gbit	ISO	121427



VERTEILERFELDER KS, KEYSTONE FORMAT

Verteilerfeld KS

- Unbestücktes Verteilerfeld zur Aufnahme von RJ45-Buchsen und -Kupplungen des KS-Systems
- Breite: 19" (482,6 mm)
- Höhe: 1 HE
- Material: Stahlblech
- Inkl. 19" Befestigungssatz, Erdungskabel und Kabelbinder



Artikel	Farbe Frontplatte	Artikel-Nr.	Abb.
Leergehäuse, 24 Einbaupositionen	RAL 7035 (lichtgrau)	115947	1
Leergehäuse, 24 Einbaupositionen	RAL 9005 (tiefschwarz)	116292	2
Leergehäuse, 24 Einbaupositionen, RJ45-Kontakte der Module oben	RAL 7035 (lichtgrau)	115948	
Leergehäuse, 24 Einbaupositionen, RJ45-Kontakte der Module oben	RAL 9005 (tiefschwarz)	116101	3
Leergehäuse HD, 48 Einbaupositionen	RAL 7035 (lichtgrau)	116088	

Verteilerfeld KS

- Unbestücktes Verteilerfeld zur Aufnahme von RJ45-Buchsen und -Kupplungen des KS-Systems
- Für Umgebungen mit hohen Portdichten
- Patchkabel lassen sich trotz geringer Höhe bequem bedienen
- Breite: 19" (482,6 mm)
- Höhe: 1,5 HE
- Material: Stahlblech
- Inkl. 19" Befestigungssatz, Erdungskabel und Kabelbinder

Artikel	Farbe Frontplatte	Artikel-Nr.
Leergehäuse HD, 48 Einbaupositionen	RAL 7035 (lichtgrau)	116088



Beschriftungsstreifen für Verteilerfelder KS

- Beschriftungsstreifen für Verteilerfelder des KS Systems für 24 oder 48 Keystone-Buchsen
- Bestehend aus 3 x Klarabdeckung und 3 x Papierschild zur direkten Montage ohne verkleben oder verschrauben

- Maße (BxH): 14x8 mm
- Material: Kunststoff



Artikel	Artikel-Nr.
Beschriftungsstreifen	116533

PATCHKABELFÜHRUNGSPANEL

Patchkabelführungspanel mit Bügeln

- Bügelöffnung: ca. 10 mm
- Breite: 19" (482,6 mm)
- Material: Stahlblech, pulverbeschichtet

- Farbe: RAL 7035 (lichtgrau)
- Alle Modelle auch in RAL 9005 (tiefschwarz) auf Anfrage erhältlich
- Inkl. Befestigungsmaterial

Artikel	Höhe	Bügelgröße (HxT)	Artikel-Nr.	Abb.
Patchkabelführungspanel mit Bügeln	1 HE	40x65 mm	123415	1
Patchkabelführungspanel mit Bügeln	1 HE	40x100 mm	123416	
Patchkabelführungspanel mit Bügeln	2 HE	80x100 mm	123417	



Patchkabelführungspanel KS mit Abdeckung

- Führung der Patchkabel hinter der Abdeckung
- Zusätzliche Öffnungen hinten zum Ein- und Ausführen weiterer Patchkabel
- Maß unter Abdeckung (HxT): 40x65 mm
- Breite: 19" (482,6 mm)
- Höhe: 1 HE
- Material: Stahlblech
- Farbe: RAL 7035 (lichtgrau)
- Inkl. Befestigungsmaterial

Patchkabelführungspanel mit verchromten Bügeln

- Kabelführungsbügel aus Metall, verchromt
- Breite: 19" (482,6 mm)
- Material: Stahlblech, pulverbeschichtet
- Farbe Trägerplatte: RAL 7035 (lichtgrau)
- Alle Modelle auch in RAL 9005 (tiefschwarz) auf Anfrage erhältlich
- Inkl. Befestigungsmaterial



Artikel	Artikel-Nr.
Patchkabelführungspanel KS mit Abdeckung	123709

Höhe	Bügelgröße (HxT)	Artikel-Nr.
1 HE	40x100 mm	124061
1 HE	40x70 mm	124628
2 HE	80x100 mm	124062

LEERDOSE KS, KEYSTONE FORMAT**Unbestückte Anschlussdose für Keystone-Buchsen CobiNet KS-System**

- Für Brüstungskanal- und Unterputzmontage
- Zur Aufnahme von geschirmten RJ45-Buchsen des KS-Systems
- Schrägauslass 45°
- Zentralplatte 50 mm x 50 mm mit integrierten Staubschutzkappen, Abdeckrahmen 80 mm x 80 mm
- Designfähig: Zentralplatte und Abdeckrahmen durch nahezu alle am Markt erhältlichen Schalterprogramme ersetzbar
- Sichtfenster mit Beschriftungseinlage
- Anschlussmöglichkeit für Erdungsleiter mittels Kabelschuh oder M 4-Schraube
- Farbe: ähnlich RAL 9010 (reinweiß)

Artikel	Artikel-Nr.	Abb.
Keystone-Aufnahme KS, 1-fach	114914	1
Keystone-Aufnahme KS, 2-fach	114913	2
Keystone-Aufnahme KS, 3-fach	114915	



1



2

Designfähige Keystone-Aufnahme KS

- Unbestückte Modulaufnahme für Brüstungskanal- und Unterputzmontage
- Zur Aufnahme von geschirmten RJ45-Buchsen des KS-Systems
- Schrägauslass 45°
- Ohne Zentralplatte und Abdeckrahmen
- Designfähig: mit nahezu allen am Markt erhältlichen Schalterprogrammen kombinierbar
- Anschlussmöglichkeit für Erdungsleiter mittels Kabelschuh oder M 4-Schraube
- 1 Satz = 10 Stück



3

Artikel	Artikel-Nr.	Abb.
Designfähige Keystone-Aufnahme KS, 2-fach	118830	3
Designfähige Keystone-Aufnahme KS, 1-fach oder 3-fach	122263	4



4

LEERDOSE KS, KEYSTONE FORMAT

Aufputzrahmen 80 mm x 80 mm

- Aufputzrahmen zur Aufnahme einer Keystone-Aufnahme KS
- Hutschienenmontage möglich
- Tiefe: 40 mm
- Material: Polycarbonat
- Farbe: ähnlich RAL 9010 (reinweiß)



Artikel	Artikel-Nr.
Aufputzrahmen	104638

Abdeckrahmen 80 x 80 mm

- Passend für alle Keystone-Aufnahmen KS und RJ45-TL®
- Maße (BxHxT): 80x80x9,5 mm
- Material: PC
- Farbe: ähnlich RAL 9010 (reinweiß)
- VE= 10 Stück



Artikel	Artikel-Nr.
Abdeckrahmen 80 x 80 mm	125031

DATEN-ANSCHLUSSGEHÄUSE AUFPUTZ KS (IP 44, IP 54)

Daten-Anschlussgehäuse Aufputz KS (IP 44), unbestückt

- Für 2x RJ45-Buchse des KS-Systems
- Witterungs- und UV-beständig
- Schutzart: IP 44
- Maße (BxHxT): 75x75x58 mm
- Material: Thermoplast
- Farbe: grau anthrazit
- Inkl. Bohrschablone



Artikel	Artikel-Nr.
Datenanschlussgehäuse Aufputz KS, 2-fach	127961

Daten-Anschlussgehäuse Aufputz KS (IP 54), unbestückt


- Für 2 x RJ45-Buchse des KS-Systems
- Aufputzmontage
- Inkl. Schloss und 1x Schlüssel
- Witterungs- und UV-beständig
- Schutzart : IP 54
- Maße (BxHxT): 103x185x93 mm
- Material: bruchsicheres Thermoplast
- Farbe: ähnlich RAL 7035 (lichtgrau)



Artikel	Artikel-Nr.
Datenanschlussgehäuse Aufputz KS, 2-fach	119196

Consolidation-Point-Gehäuse KS

- Consolidation-Point-Gehäuse passend für alle Keystone-Buchsen der KS-Serie
- Einfaches Einrasten der Datenbuchsen in die Front
- Durch zurückgesetzte Montageebene schließen die Datenbuchsen bündig mit der Front ab
- Montageadapter zur Installation auf der Hutschiene DIN TS 35 oder TH 35 optional als Zubehör erhältlich
- Portnummerierung
- Schutzart: IP 20
- Material: Stahlblech
- Farbe: RAL 7035 (lichtgrau)




Artikel	Maße (BxHxT)	Artikel-Nr.	Abb.
Consolidation-Point-Gehäuse KS 4, 4-fach	87x45x112 mm	123606	1
Consolidation-Point-Gehäuse KS 6, 6-fach	170x45x112 mm	123604	2
Consolidation-Point-Gehäuse KS 12, 12-fach	232x45x112 mm	123603	3

Hutschienen Montageadapter

- Mit M5-Gewinde (Lieferung ohne M 5-Schraube)
- Für Hutschienen TS35 oder TH35 nach DIN EN 60715
- Abmessung (BxHxT): 51x14,3x5,5mm
- Material: Stahlblech

Artikel	Artikel-Nr.
Hutschienenadapter	107422



Anwendungsbeispiel

Tragrahmen KS für Unterflursysteme

- Leerträger zur Aufnahme von RJ45-Buchsen des KS-Systems
- Wird an der Stelle des GB2/3-Unterflur-Geräteinsatzes von OBO Bettermann eingesetzt
- Erdungsbolzen an der Unterseite
- Material: Stahlblech, pulverbeschichtet
- Farbe: RAL 9005 (tiefschwarz)



Artikel	Ausschnitt	Artikel-Nr.	Abb.
Tragrahmen, 6-fach	GB2	115100	
Tragrahmen, 9-fach	GB3	115101	4

Kabelabfangung für Tragrahmen KS

- Die Kabelabfangung zur Montage am Erdungsbolzen der Tragrahmens KS
- Befestigungsmöglichkeit für 9 Kabel mittels Kabelbinder
- Höhe: 60 mm
- Material: Stahlblech
- Farbe: RAL 9005 (tiefschwarz)




Artikel	Artikel-Nr.
Kabelabfangung für Tragrahmen	115099

HUTSCHIENEN-LÖSUNGEN KS, KEYSTONE FORMAT

Hutschiennen-Modulgehäuse KS, unbestückt

- Modulgehäuse zur Montage einer RJ45-Buchse im Keystone-Format oder Glasfaser-Kupplung LC-DX, SC-SX mit Flansch auf Hutschiennen TH 35 oder TS 35 nach DIN 60715
- Für geschirmte und ungeschirmte RJ45-Buchsen des KS-Systems
- Beschriftungsfeld an der Frontseite
- Inkl. Adapter zur Montage der Glasfaser-Kupplungen
- Inkl. seitlicher Abdeckplatte
- Abmessung (BxHxT): 18x68x67 mm
- Material: Polyamid, glasfaserverstärkt
- Farbe: ähnlich RAL 7035 (lichtgrau)



Anwendungsbeispiel

Artikel

Artikel-Nr.

Hutschiennen-Modulgehäuse KS, unbestückt	122497
--	--------

Hutschiennen-Modulträger KS, unbestückt

- Zur Aufnahme von RJ45-Buchsen des KS-Systems auf Hutschiennen TS 35 oder TH 35 nach DIN EN 60715
- Material: Stahlblech
- Inkl. Hutschiennenadapter (107422)



Artikel

Artikel-Nr.

Abb.

Hutschiennen-Modulträger KS, 1-fach Breite: 23 mm	115106	1
Hutschiennen-Modulträger KS, 2-fach Breite: 42 mm	115107	2

Hutschiennen-Modulträger KS flexibel, unbestückt

- Der flexible Modulträger CobiNet KS (Keystone-Format) ermöglicht die Aufnahme von bis zu 20 RJ45-Datenbuchsen des CobiNet KS-Systems (Keystone Format)
- Einfache und schnelle Schraubmontage auf Montageplatten von Multimediaverteilern durch integrierte Bohrungen
- Montagemöglichkeit auf Hutschiennen nach DIN EN 60715 mit optionalem Hutschiennen-Montageadapter (Art.-Nr. 107422)
- Individuell und einfach nach Bedarf kürzbar durch Perforation an jeder Einbauposition



Artikel

Artikel-Nr.

Modulträger KS, flexibel	116106
--------------------------	--------

RJ45-Verteilerfeld LSA

- Massives, verwindungssteifes Gehäuse
- 24 einzeln geschirmte RJ45-Buchsen
- Farbcodierte Leiterplatten-Anschlussmodule nach T568A und T568B
- Schneid-Klemm-Anschlussstechnik, LSA-Kontakte mit 45°-Schrägstellung, gasdicht
- 360°-Schirmung mittels geschirmter Kabelbinder
- Abdeckhaube rastet bei 1 HE-Version über Federn werkzeuglos ein
- Mit LSA-Anlegewerkzeug besonders schnell und einfach beschaltbar
- Verwendbar für massive Leiter von AWG 22 bis AWG 26 und flexible Leiter von AWG 24/7 bis AWG 22/7
- Erdung über Erdungsschraube M 6 gemäß DIN VDE 0100 möglich
- Breite: 19" (482,6 mm)
- Höhe: 1 HE oder 0,5 HE
- Material: Stahlblech
- Inkl. 19" Befestigungssatz, Erdungskabel und Kabelbinder



1

Artikel	Ethernet	Höheneinheiten	Farbe Frontplatte	Artikel-Nr.	Abb.
RJ45-Verteilerfeld LSA IPS 500 500 MHz, Klasse E _A PL* gemäß ISO/IEC 11801-1:2017-11	10 Gbit	1	RAL 7035 (lichtgrau)	114939	1
RJ45-Verteilerfeld LSA IPS 500 500 MHz, Klasse E _A PL* gemäß ISO/IEC 11801-1:2017-11	10 Gbit	1	RAL 9005 (tiefschwarz)	114940	
RJ45-Verteilerfeld LSA ICS 250 250 MHz, Kat. 6 gemäß ISO/IEC 1801-1:2017-1	1 Gbit	1	RAL 7035 (lichtgrau)	114941	
RJ45-Verteilerfeld LSA IPS 250 250 MHz, Klasse E PL* gemäß ISO/IEC 11801-1:2017-11	1 Gbit	1	RAL 7035 (lichtgrau)	114943	
RJ45-Verteilerfeld LSA IPS 250 250 MHz, Klasse E PL* gemäß ISO/IEC 11801-1:2017-11	1 Gbit	1	RAL 9005 (tiefschwarz)	114944	

KABELVERBINDER, LSA

Kabelverbinder LSA

- Kompakter Verbinder für Datenkabel
- Verschiedene Varianten für Übertragungsraten bis zu 40 Gbit/s
- Schnelle und unkomplizierte Montage mit dem LSA-Anlegewerkzeug
- Hohe Übertragungsreserven durch Kammerschirmung der Adernpaare
- Vollständig geschirmtes Gehäuse
- Von der Zugentlastung getrennter 360°-Schirmanschluss
- Erhöhte Kontakt- und Zugsicherheit durch LSA-Kontakte mit 45°-Schrägstellung
- Kompakte Abmessungen (BxHxT): 48x16x39 mm
- Material: ABS mit Metallbeschichtung



Artikel	Artikel-Nr.	Abb.
Kabelverbinder LSA, 2000 MHz, Kat. 8, 40 Gbit gemäß ISO/IEC 11801-1	128008	1
Kabelverbinder LSA, 1500 MHz, Kat. 7 _A , 25 Gbit gemäß ISO/IEC TR-11801-9905	127935	2
Kabelverbinder LSA, 600 MHz, Kat. 7, 10 Gbit gemäß ISO/IEC 11801-1	112711	
Kabelverbinder LSA, 250 MHz, Kat. 6, Kat. 7, 1 Gbit gemäß ISO/IEC 11801-1	112712	



RJ45 SYSTEM-PATCHKABEL

Patchkabel Kat. 6_A

- 500 MHz, Kategorie 6_A nach ISO/IEC 11801-1:2017-11
- Besonders schmaler Stecker ohne Tülle inkl. Rasthebelschutz
- Aufbau: S/FTP
- Mantel: LSZH
- Belegung der RJ45-Stecker 1:1 nach TIA568B
- Geeignet für 10 Gbit



Farbe	0,5 m	1,0 m	2,0 m	3,0 m	5,0 m	7,5 m	10,0 m
■ grau	119317	123448	123450	123451	123452	123453	123454
■ rot	123504	123505	123506	123507	123508	123531	123510

Patchkabel Kat. 6

- 250 MHz, Kategorie 6 nach ISO/IEC 11801-1:2017-11
- Besonders schmaler Stecker ohne Tülle inkl. Rasthebelschutz
- Aufbau: S/FTP
- Mantel: LSZH
- Belegung der RJ45-Stecker 1:1 nach TIA568B
- Geeignet für 1 Gbit



Farbe	0,5 m	1,0 m	2,0 m	3,0 m	5,0 m	7,5 m	10,0 m
■ grau	123497	123498	123499	123500	123501	123502	123529
■ rot	123511	123512	123513	123514	123515	123530	123517







SYSTEM KS, UNGESCHIRMT

Das CobiNet System KS ist ein modular aufgebautes Komponentensystem mit mechanisch und elektrisch optimierten Bauteilen.

Dabei werden das ankommende Verlegekabel und die CobiNet Keystone-Buchse in verschiedene, optimal aufeinander abgestimmte CobiNet System-Komponenten mittels Schnappverschluss eingeklinkt.


Merkmale des KS Systems:

- **Qualitätsprodukt:** Erfüllt alle aktuellen Normen mit deutlichen Reserven
- **Zukunftsfähigkeit:** Hochwertige Verlegekabel ermöglichen Anwendungen bis zu 10 GigaBit-Ethernet
- **Flexibilität durch modulare Bauweise:** Mischung verschiedenster Buchsen-Modelle in einem Verteilerfeld durch einheitliches Keystone Format
- **Zeitsparende Installation:** Kurze Montagezeit durch werkzeuglose Beschaltung

										
Patchkabel	+	Verteilerfeld	+	Keystone-Buchse	+	Verlegekabel	+	Keystone-Buchse	+	KS Aufnahme
auf Anfrage		Siehe Seite D-119		127658		auf Anfrage		127658		auf Anfrage

RJ45-BUCHSE KEYSTONE KS, UNGESCHIRMT**RJ45-Buchse CobiNet KS TCS 500**

- Kat. 6_A Komponentenstandard nach TIA-568-D.2: 2018, IEC 60603-7-41, PoE / PoE+ / 4-PPoE bis 100 Watt
- Kompaktes RJ45-Modul im Keystone-Format
- Passend in alle Einbaukomponenten des CobiNet KS-Systems
- Geeignet für 10 GigaBit Ethernet
- Zeitsparende und leichte Montage ohne Spezialwerkzeug
- Kennzeichnung der Adernfarben nach T568A and T568B
- Modul wiederbeschaltbar
- VE: 50 Stk.

**Artikel****Artikel-Nr.**

RJ45-Buchse CobiNet KS TCS 500

127658

Verteilerfeld KS

- Unbestücktes Verteilerfeld zur Aufnahme von RJ45-Buchsen und -Kupplungen des KS-Systems
- Breite: 19" (482,6 mm)
- Höhe: 1 HE
- Material: Stahlblech
- Inkl. 19" Befestigungssatz, Erdungskabel und Kabelbinder



Artikel	Farbe Frontplatte	Artikel-Nr.	Abb.
Leergehäuse, 24 Einbaupositionen	RAL 7035 (lichtgrau)	115947	1
Leergehäuse, 24 Einbaupositionen	RAL 9005 (tiefschwarz)	116292	2
Leergehäuse, 24 Einbaupositionen, RJ45-Kontakte der Module oben	RAL 7035 (lichtgrau)	115948	
Leergehäuse HD, 48 Einbaupositionen	RAL 7035 (lichtgrau)	116088	

Beschriftungsstreifen für Verteilerfelder KS

- Beschriftungsstreifen für Verteilerfelder des KS Systems für 24 oder 48 Keystone-Buchsen
- Bestehend aus 3 x Klarabdeckung und 3 x Papierschild zur direkten Montage ohne verkleben oder verschrauben
- Maße (BxH): 14x8 mm
- Material: Kunststoff



Artikel	Artikel-Nr.	Abb.
Beschriftungsstreifen	116533	



PATCHKABELFÜHRUNGSPANEL KS**Patchkabelführungspanel mit Bügeln**

- Bügelöffnung: ca. 10 mm
- Breite: 19" (482,6 mm)
- Material: Stahlblech, pulverbeschichtet
- Farbe: RAL 7035 (lichtgrau)
- Alle Modelle auch in RAL 9005 (tiefschwarz) auf Anfrage erhältlich
- Inkl. Befestigungsmaterial



Artikel	Höhe	Bügelgröße (HxT)	Artikel-Nr.	Abb.
Patchkabelführungspanel mit Bügeln	1 HE	40x65 mm	123415	1
Patchkabelführungspanel mit Bügeln	1 HE	40x100 mm	123416	
Patchkabelführungspanel mit Bügeln	2 HE	80x100 mm	123417	

KABELVERBINDER LSA, UNGESCHIRMT**Kabelverbinder LSA Kat. 5e, ungeschirmt**

- Kompakter Verbinder für Datenkabel, ungeschirmt
- Verwendbar für massive Leiter von AWG 26/1 bis AWG 22/1 und flexible Leiter von AWG 24/7 bis AWG 22/7
- Maße (BxHxT): 48x16x39 mm

Artikel	Artikel-Nr.
Kabelverbinder LSA 100 MHz, Kat. 5e	112713



KUPFER-ANSCHLUSSTECHNIK, UNGESCHIRMT

DATEN-ANSCHLUSSGEHÄUSE AUFPUTZ KS (IP 44, IP 54)

D-121

Daten-Anschlussgehäuse Aufputz KS (IP 44), unbestückt

- Für 2x RJ45-Buchse des KS-Systems
- Witterungs- und UV-beständig
- Schutzart: IP 44
- Maße (BxHxT): 75x75x58 mm
- Material: Thermoplast
- Farbe: grau anthrazit
- Inkl. Bohrschablone



Artikel

Artikel-Nr.

Datenanschlussgehäuse Aufputz KS, 2-fach

127961

Daten-Anschlussgehäuse Aufputz KS (IP 54), unbestückt

- Für 2 x RJ45-Buchse des KS-Systems
- Aufputzmontage
- Inkl. Schloss und 1x Schlüssel
- Witterungs- und UV-beständig
- Schutzart : IP 54
- Maße (BxHxT): 103x185x93 mm
- Material: bruchsicheres Thermoplast
- Farbe: ähnlich RAL 7035 (lichtgrau)



Artikel

Artikel-Nr.

Datenanschlussgehäuse Aufputz KS, 2-fach

119196

RJ45-Telefon-Rangierfeld ohne Verdrahtungskanal

- Kat. 3 nach ISO/IEC 11801-1:2017-11
- Belegung der RJ45-Buchse: 3-6, 4-5
- Kabelanschluss über rückwärtige LSA-Module
- Erdung über Erdungsschraube M 6 gemäß DIN VDE 0100
- Verwendbar für massive Leiter von AWG 26 bis AWG 22 und flexible Leiter von AWG 24/7 bis AWG 22/7
- Breite: 19" (482,6 mm)
- Höhe: 1 HE
- Material: Stahlblech
- Farbe: RAL 7035 (lichtgrau)
- Inkl. 19"-Befestigungssatz, Erdungskabel und Kabelbinder

Artikel	Farbe Frontplatte	Artikel-Nr.	Abb.
RJ45-Telefon-Rangierfeld 25x	RAL 7035 (lichtgrau)	120553	1
RJ45-Telefon-Rangierfeld 25x	RAL 9005 (tiefschwarz)	121589	
RJ45-Telefon-Rangierfeld 50x	RAL 7035 (lichtgrau)	120554	2
RJ45-Telefon-Rangierfeld 50x	RAL 9005 (tiefschwarz)	121588	



1



2

Parallelpresszange

- Zum sicheren Verpressen der LSA-Kontaktierung von Keystone-Datenbuchsen

Artikel	Artikel-Nr.
Parallelpresszange	115961



Anwendungsbeispiel

LSA-Anlegewerkzeug mit Sensor

- Zum lötl-, schraub- und abisolierfreien Anlegen und gleichzeitigen Ablängen von Kabeladern an LSA-Modulen
- Mit ausklappbarem Ziehhaken und Entriegelungsklinge
- Für Leiterdurchmesser 0,35 mm bis 0,9 mm und Aderdurchmesser 0,7 mm bis 2,6 mm
- Mit Sensor zur Abtastung der Adernendlage
- Schere abschaltbar zum Durchschleifen von Adern über mehrere Kontakte
- Hohe Lebensdauer der Schere von bis zu 200.000 Schnitten

Artikel	Artikel-Nr.
LSA-Anlegewerkzeug mit Sensor	113731



Abmantelwerkzeug CS1

- Sicheres und komfortables Entmanteln aller gängigen Daten- und Netzwerkleitungen mit einem Durchmesser von 4,5 - 10 mm
- Die Schnitttiefe muss nicht extra manuell reguliert werden.
- Besonders sichere, abrutschfeste Handhabung durch ergonomische Griffform
- Lange Bauform für besserer Zugang beim Entmanteln auch in tieferen Hohlwand Dosen und an schwer zugänglichen Stellen
- Kein Verstopfen der galvanisch verzinkten Messer durch Mantelreste
- Integrierter Längenanschlag zum Einstellen des benötigten Absetzmaßes von 3 - 10 cm
- Ersatz Längenanschlag im Werkzeug montiert
- Verriegelung für eine sichere Aufbewahrung des Werkzeuges
- Klingen "Made in Germany / Solingen"

**Artikel****Artikel-Nr.**

Abmantelwerkzeug CS1

124725

Abmantelwerkzeug CS2

- Sicheres und komfortables Entmanteln aller gängigen Daten- und Netzwerkleitungen mit einem Durchmesser von 4,8 - 10 mm
- Zwei Schneiden (A: zum Absetzen des Kabelmantels, B: zum Absetzen der Paarfolien)
- Besonders sichere, abrutschfeste Handhabung durch ergonomische Griffform
- Kein Verstopfen der galvanisch verzinkten Messer durch Mantelreste
- Verriegelung für eine sichere Aufbewahrung des Werkzeuges
- Klingen "Made in Germany / Solingen"

**Artikel****Artikel-Nr.**

Abmantelwerkzeug CS2

124726

Blindstecker KS

- Blindstecker KS zur Abdeckung von ungenutzten Keystone-Ausbrüchen in Keystone-Aufnahmen und 19" (482,6 mm) Keystone-Verteilerfeldern

Artikel	Artikel-Nr.	Abb.
Blindstecker, ähnlich RAL 7035 (lichtgrau)	115173	1
Blindstecker, ähnlich RAL 9005 (tiefschwarz)	116537	
Blindstecker, ähnlich RAL 9010 (reinweiß)	115172	



RJ45-Blindstopfen

- Schützt ungenutzte RJ45-Buchsen vor Staub, Schmutz und Beschädigung

Artikel	Artikel-Nr.	Abb.
RJ45-Blindstopfen, ähnlich RAL 9005 (tiefschwarz)	104296	2
RJ45-Blindstopfen, ähnlich RAL 7035 (lichtgrau)	102898	



Beschriftungstreifen-Halter, selbstklebend

- Länge: 430 mm
- Breite: 12 mm
- Selbstklebend
- Inkl. Beschriftungseinlage
- Zur Beschriftung von Ports an Patchfeldern, Tragrahmen etc.

Artikel	Artikel-Nr.
Beschriftungstreifen-Halter, universell, selbstklebend	113617



Klett-Kabelbinder

- Maße (LxH): 205 mmx12 mm
- Farbe: schwarz

Artikel	Artikel-Nr.
Klett-Kabelbinder	116624

**Kupferleitband**

- Selbstklebendes Kupferband
- Länge: 16,5 m
- Breite: 9 mm

Artikel	Artikel-Nr.
Selbstklebendes Kupferleitband	106507

**19“-Befestigungssatz**

- Zum Befestigen von 19“-Einbauten
- Bestehend aus 4x Käfigmutter M6, 4x Plastik-Unterlegscheibe M6 und 4x Rundkopfschraube M6

Artikel	Artikel-Nr.	Abb.
Befestigungssatz	118673	1
Befestigungssatz 50 Stück	119080	



1

19“-Erd-Befestigungssatz

- Zum Befestigen und gleichzeitigen Erden von 19“-Einbauten mit lackierten Kontaktflächen
- Beim Verschrauben wird die Lackfläche durchdrungen und so eine Erdverbindung hergestellt
- Bestehend aus 4x Käfigmutter M6 mit Erdungskralen, 4x Plastik-Unterlegscheibe M6 und 4x Rundkopfschraube M6



1

Artikel	Artikel-Nr.	Abb.
Erd-Befestigungssatz	119071	1
Erd-Befestigungssatz 50 Stück	119079	

Universal-Prüfschnur 7052, 2-polig

- Bestückt mit Stecker zum Abgriff fast aller LSA-Kontakte und 2 Buchsen (4 mm) für Büschelstecker
- 2-poliges Abgreifen des LSA-Kontakts durch 2 Federkontakte im Stecker
- Zur parallelen Aufschaltung auf eine Doppelader



Artikel	Artikel-Nr.
0,2 m	118722

Unterschied zwischen „Kategorien“ und „Klassen“

Kategorien:

- **Leistungsstufen von Einzelkomponenten**
 - Einzelne Komponenten sind: Verlegekabel, Verteilfelder, Anschlussdosen, Patchkabel ...

Klassen:

- **Leistungsstufen von Verkabelungsstrecken**
 - Gesamte Verkabelungsstrecke bestehend aus Einzelkomponenten

Achtung: Die von seinen Übertragungseigenschaften schlechteste Komponente bestimmt immer die Klasse

Frequenz/Bandbreite	ISO/IEC 11801-1 (Komponente)	ISO/IEC 11801-1 (Link – Strecke)	Transferrate
100 MHz	Kat. 5	Klasse D	0,1 GBit/s
250 MHz	Kat. 6	Klasse E	1 GBit/s
500 MHz	Kat. 6 _A	Klasse E _A	10 GBit/s
600 MHz	Kat. 7	Klasse F	10 GBit/s
1000 MHz	Kat. 7 _A	Klasse F _A	10 GBit/s
1250 MHz	ISO/IEC TR 11801-9901		25 GBit/s
2000 MHz	Kat. 8.1 Kat. 8.2	Klasse I Klasse II	40 GBit/s

Kategorie 6_A ist nicht Kategorie 6A

Mit der Einführung von 10 GigaBit Ethernet über Twisted-Pair-Kupferkabel entstanden neue Klassen von Verkabelungsstandards. Die nordamerikanische Organisation EIA/TIA veröffentlichte den Standard Cat. 6A im Februar 2008. Die europäische Organisation ISO/IEC folgte kurz danach mit der Definition des Standards für die Übertragungsstrecke (channel Klasse E_A). Später folgten die permanent-link- und Komponenten-Definition.

Obwohl beide Standards zeitnah erschienen sind, gibt es deutliche Unterschiede in den technischen Vorgaben beider Standards. Die Anforderungen des EIA/TIA Standards an das Nahnebensprechen (NEXT) der Cat. 6A Komponenten sind deutlich geringer als in den ISO/IEC Standards (Kat. 6_A).

Datennetze werden in Amerika und Asien traditionell in ungeschirmter Technik (UTP) installiert, während in Europa Klasse E_A Netze fast ausschließlich in geschirmter Bauweise errichtet werden. Ungeschirmte Datennetzwerktechnik ist durch die fehlende Schirmung wesentlich anfälliger für das Nahnebensprechen (Rauschen). Daher sind die Vorgaben im Standard Cat. 6A nach EIA/TIA nicht so streng ausgelegt wie im Standard Kat. 6_A (Klasse E_A) der ISO/IEC.

Es ist daher für die Abschlussmessung zu empfehlen, dass nach ISO/IEC 11801 getestet wird. Durch die strengeren Vorgaben wird eine größere Betriebssicherheit der Verkabelung sichergestellt. So beträgt die Anforderung an die NEXT-Werte zwischen ISO/IEC und EIA/TIA bei Messung des Kat. 6_A permanent-links oder der Komponente **3 dB**. Dies stellt einen erheblichen qualitativen Unterschied zwischen den beiden Normierungen dar.

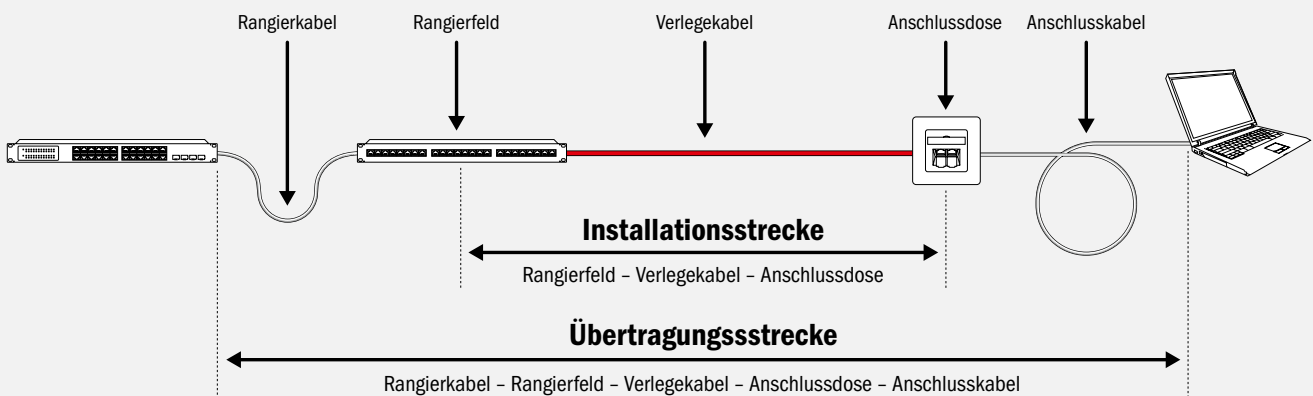
Anforderungen bei 10 GigaBit-Übertragung an das Nahnebensprechen (NEXT)	Definition	ISO/IEC 11801-1:2017-11	EIA/TIA-568.2-D:2018-09
	Übertragungsstrecke (channel)	27,9 dB	26,1 dB
	Installationsstrecke (permanent-link)	29,7 dB	26,7 dB
	Komponenten Kat. 6 _A	37,0 dB	34,0 dB

„Channel“ und „Permanent Link“

Die ISO/IEC 18801-1 definiert verschiedene Leistungsklassen für passive Datennetzwerke. Dabei wird die Verkabelungsstrecke, in Installations- und Übertragungsstrecke unterschieden. Die **Installationsstrecke (engl. permanent link)** enthält die fest verlegten bzw. fest angeschlossenen Komponenten (z. B.: Verteilfeld, Verlegekabel, Anschlussdose ...).

Die **Übertragungsstrecke (engl. channel)** ist die gesamte Verbindung zwischen zwei Geräten, beispielsweise einem PC und einem Switch im Netzwerkschrank, einschließlich aller Rangier- und Anschlusskabel (Patchkabel).

Nach der Installation der strukturierten Verkabelung wird fast ausschließlich die Installationsstrecke gemessen. Dies hat den folgenden Grund: Wären bei der Abnahme die Messprotokolle der Übertragungsstrecke gefordert, müssten die gemessenen Anschlusskabel in allen Dosen und Verteilfeldern eingesteckt bleiben, wäre die Abnahmemessung der Übertragungsstrecke nicht gültig, falls nachträglich andere Patchkabel verwendet würden.



Kontaktbeschriftung und Farbkodierung für RJ45 Steckverbinder

EIA/TIA-568A und EIA/TIA-568B sind Standards für die Kontaktierung von achtpoligen RJ45-Steckern und -Buchsen. Sie wurden definiert durch die drei Organisationen Electronic Industries Alliance (EIA), Telecommunications Industry Association (TIA) und International Telecommunications Union (ITU). Beide Standards werden in Ethernet-Netzwerken (LAN) verwendet. Der einzige Unterschied zwischen TIA-568A und TIA-568B ist die Vertauschung der Adernpaare 2 und 3 (orange und grün). Beide Standards verdrahten die Kontakte „straight through“. Das bedeutet, dass der Kontakt 1 auf der einen Seite mit dem Kontakt 1 auf der anderen Seite verbunden ist. Dies wird bei allen 8 Kontakten so beibehalten.

Es wird empfohlen vor Beginn der Installation festzulegen, nach welchem Standard die RJ45-Komponenten aufgelegt werden sollen. Bei Nachinstallationen sollte vermieden werden, das Auflegeverfahren zu verändern. Daher sollte sich der ausführende Installateur genau beim Bauherrn erkundigen, welcher Auflegestandard angewendet werden muss.



Zahlen

19"-Befestigungssatz	D-126
19"-Erd-Befestigungssatz	D-127
90°-Adapter KS	D-109

A

Abdeckrahmen 80 x 80 mm	D-100, D-113
Abmantelwerkzeug CS1	D-124
Abmantelwerkzeug CS2	D-124
ALU-Spleißgehäuse FX, Festeinbau, Ausführung: E-2000®-Duplex	D-14
ALU-Spleißgehäuse FX, Festeinbau, Ausführung: E-2000®-Simplex	D-14
ALU-Spleißgehäuse FX, Festeinbau, Ausführung: FC-Simplex	D-16
ALU-Spleißgehäuse FX, Festeinbau, Ausführung: LC-Duplex	D-11
ALU-Spleißgehäuse FX, Festeinbau, Ausführung: LC-Quad	D-11
ALU-Spleißgehäuse FX, Festeinbau, Ausführung: SC-Duplex	D-13
ALU-Spleißgehäuse FX, Festeinbau, Ausführung: SC-Simplex	D-12
ALU-Spleißgehäuse FX, Festeinbau, Ausführung: ST-Simplex	D-15
ALU-Spleißgehäuse FX, Festeinbau, unbestückt	D-17
Anschlussset Datendose RJ45-TL® rapid	D-99
Aufputzrahmen 80 mm x 80 mm	D-113

B

Beschriftungsstreifen für Verteilerfelder KS	D-111, D-119
Beschriftungsstreifen-Halter, selbstklebend	D-125
Blindstecker KS	D-125

C

Consolidation-Point-Gehäuse KS	D-114
Crimp-Spleißschutz	D-56

D

Daten-Anschlussgehäuse Aufputz KS (IP 44), unbestückt	D-113, D-121
Daten-Anschlussgehäuse Aufputz KS (IP 54), unbestückt	D-113, D-121
Datenkabel CobiNet 1000 CC, Kat. 7	D-93
Datenkabel CobiNet 1200 CC, Kat. 7A	D-93
Datenkabel CobiNet 1300 CC, Kat. 7A	D-92
Datenkabel CobiNet 1500 CC, Kat. 7A	D-92
Designfähige Keystone-Aufnahme KS	D-112

F

FaserpigtailsAusführung: E-2000®	D-45
FaserpigtailsAusführung: LC	D-43
FaserpigtailsAusführung: SC	D-44
FaserpigtailsAusführung: ST	D-45
Frontplatte für Hutschienen-Spleißgehäuse	D-36
Ftth-Rollerbox W019	D-35

G

Glasfaser-Absetzwerkzeug	D-59
Glasfaser-Absetzzange CFS-2, Miller	D-60
Glasfaser-Alkoholspender	D-57

Glasfaser-Außenkabel (Trunkkabel) E-2000®/APC 8° - E-2000®/APC 8° Kabeltyp: A-DQ(ZN)B2Y	D-84
Glasfaser-Außenkabel (Trunkkabel) LC - LC Kabeltyp: A-DQ(ZN)B2Y	D-83
Glasfaser-Außenkabel (Trunkkabel) SC - SC Kabeltyp: A-DQ(ZN)B2Y	D-84
Glasfaser-Außenkabel (Trunkkabel) ST - ST Kabeltyp: A-DQ(ZN)B2Y	D-85
Glasfaser-Außenkabel, zentrale oder verseilte Bündelader	D-75
Glasfaser-Blindstopfen	D-52
Glasfaser-Clauss-Absetzzange WS-5	D-60
Glasfaser feldkonfektionierbarer Stecker	D-34, D-42
Glasfaser-Ferrulen Reiniger für LC- Stecker	D-57
Glasfaser-Ferrulen Reiniger für SC- /FC- /ST- /E-2000®-Stecker	D-57
Glasfaser-Innenkabel (Trunkkabel) E-2000®/APC 8° - E-2000®/APC 8° Kabeltyp: I-V(ZN)HH	D-88
Glasfaser-Innenkabel (Trunkkabel) LC - LC Kabeltyp: I-V(ZN)HH	D-87
Glasfaser-Innenkabel (Trunkkabel) SC - SC Kabeltyp: I-V(ZN)HH	D-88
Glasfaser-Innenkabel (Trunkkabel) ST - ST Kabeltyp: I-V(ZN)HH	D-89
Glasfaser-Kevlar®-Schere	D-59
Glasfaser-KupplungenAusführung: E-2000®-E-2000®-Duplex	D-41
Glasfaser-KupplungenAusführung: E-2000®-E-2000®-Simplex	D-41
Glasfaser-KupplungenAusführung: LC-LC-Duplex	D-39
Glasfaser-KupplungenAusführung: LC-LC-Quad	D-39
Glasfaser-KupplungenAusführung: SC-SC-Duplex	D-40
Glasfaser-KupplungenAusführung: SC-SC-Simplex	D-40
Glasfaser-KupplungenAusführung: ST-ST-Simplex	D-42
Glasfaser-Miller-Absetzzange	D-60
Glasfaser-PatchkabelAusführung: E-2000®-E-2000®	D-48
Glasfaser-PatchkabelAusführung: LC-LC	D-46
Glasfaser-PatchkabelAusführung: SC-SC	D-47
Glasfaser-PatchkabelAusführung: ST-ST	D-49
Glasfaser-Reiniger für male MPO-/MTP® Stecker	D-58
Glasfaser-Reinigungskassette	D-58
Glasfaserschneider	D-59
Glasfaser-Universalkabel außen/innen (Trunkkabel) LC - LC Kabeltyp: U-DQ(ZN)BH	D-79
Glasfaser-Universalkabel (Trunkkabel) E-2000®/APC 8° - E-2000®/APC 8° Kabeltyp: U-DQ(ZN)BH	D-81
Glasfaser-Universalkabel (Trunkkabel) SC - SC Kabeltyp: U-DQ(ZN)BH	D-80
Glasfaser-Universalkabel (Trunkkabel) ST - ST Kabeltyp: U-DQ(ZN)BH	D-81
Glasfaser-Universalkabel, zentrale oder verseilte Bündelader	D-73

H

Hutschienen-Modulgehäuse KS, unbestückt	D-38, D-115
Hutschienen-Modulträger KS flexibel, unbestückt	D-115
Hutschienen-Modulträger KS, unbestückt	D-115
Hutschienen Montageadapter	D-104, D-114
Hutschienen Spleißgehäuse, bestückt	D-37
Hutschienen-Spleißgehäuse, unbestückt	D-36
Hutschienen-Verteilgehäuse, bestückt	D-37

K

Kabelabfangung für Tragrahmen KS	D-114
Kabelführung abgeknickt	D-28
Kabelverbinder LSA	D-117

Kabelverbinder LSA Kat. 5e, ungeschirmt	D-120
Kabelverschraubung	D-52
Klett-Kabelbinder	D-53, D-126
Kupferleitband	D-126

L

LSA-Anlegewerkzeug mit Sensor	D-123
LWL-Vorlauffaser Box	D-51

M

Markierung-Clips für Spleißkassette UC19	D-54
MPO- / MTP®-Kabel	D-66

P

Papierreinigungstücher	D-57
Parallelpresszange	D-123
Patchkabelführungspanel KS mit Abdeckung	D-111
Patchkabelführungspanel mit Bügeln	D-111, D-120
Patchkabelführungspanel mit verchromten Bügeln	D-111
Patchkabel Kat. 6	D-117
Patchkabel Kat. 6 _A	D-117
Profilhalbzylinder	D-33

R

RJ45-Blindstopfen	D-125
RJ45-Buchse CobiNet KS TCS 500	D-118
RJ45-Buchse CobiNet RJ45-TL® rapid	D-98
RJ45-Buchse KS, 1 Gbit	D-108
RJ45-Buchse KS, 10 Gbit	D-108
RJ45-Kupplung KS	D-109
RJ45-Stecker FK, feldkonfektionierbar	D-110
RJ45-Telefon-Rangierfeld ohne Verdrahtungskanal	D-122
RJ45-TL® Verteilergehäuse / Consolidationpoint	D-103
RJ45-Verteilerfeld CobiNet RJ45-TL®	D-102
RJ45-Verteilerfeld LSA	D-116
Rundkabelschelle mit Schnappverschluss	D-52

S

Schrumpf-Spleißschutz	D-56
Spleißgehäuse OD 06, unbestückt	D-32
Spleißgehäuse OD 12, unbestückt	D-33
Spleißgehäuse OD 24, unbestückt	D-34
Spleißgehäuse PB, auszieh- und abklippbar, Ausführung: E-2000®-Duplex	D-24
Spleißgehäuse PB, auszieh- und abklippbar, Ausführung: E-2000®-Simplex	D-24
Spleißgehäuse PB, auszieh- und abklippbar, Ausführung: FC-SX	D-26
Spleißgehäuse PB, auszieh- und abklippbar, Ausführung: LC-Duplex	D-20
Spleißgehäuse PB, auszieh- und abklippbar, Ausführung: LC-Quad	D-21
Spleißgehäuse PB, auszieh- und abklippbar, Ausführung: SC-Duplex	D-23
Spleißgehäuse PB, auszieh- und abklippbar, Ausführung: SC-Simplex	D-22
Spleißgehäuse PB, auszieh- und abklippbar, Ausführung: ST-SX	D-25
Spleißgehäuse PB, unbestückt	D-28
Spleißkassetten-Abdeckung UC19	D-53

Spleißkassetten-Trägerplatte UC19	D-53
Spleißkassette UC19	D-54
Staubschutzkappe KS	D-109

T

Trägerplatte RJ45-TL® rapid, 45°-Schräglas	D-100
Tragrahmen KS für Unterflursysteme	D-114
Tragrahmen RJ45-TL® rapid für Unterflursysteme	D-101

U

Unbestückte Anschlussdose für Keystone-Buchsen CobiNet KS-System	D-112
Uniboot-Patchkabel	D-50
Universal-Prüfschnur 7052, 2-polig	D-127

V

Verteilerfeld KS	D-110, D-119
Verteilgehäuse PB, auszieh- und abklippbar	D-27

Z

Zubehör für Spleißkassette	D-55
Zugentlastungsband	D-52
Zugentlastungsplatte für Verteilergehäuse RJ45-TL®	D-104

Artikelnummern

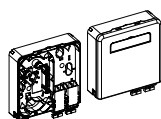
100369	D-60	113731	D-123
100417	D-59	114757	D-93
100418	D-59	114758	D-93
100840	D-56	114913	D-112
101324	D-52	114914	D-112
101537	D-55	114915	D-112
102898	D-125	114939	D-116
103568	D-33	114940	D-116
103571	D-55	114941	D-116
104296	D-125	114943	D-116
104638	D-113	114944	D-116
105315	D-52	115099	D-114
105780	D-57	115100	D-114
106115	D-60	115101	D-114
106507	D-126	115106	D-115
106768	D-52	115107	D-115
107422	D-104, D-114	115172	D-125
107899	D-60	115173	D-125
112379	D-52	115227	D-45
112711	D-117	115228	D-44
112712	D-117	115229	D-43
112713	D-120	115230	D-44
113164	D-52	115231	D-43
113166	D-52	115235	D-45
113167	D-52	115236	D-44
113285	D-59	115237	D-43
113617	D-125	115238	D-45

115239	D-44	115748	D-75	117183	D-108	118877	D-92
115240	D-43	115882	D-40	117185	D-108	118878	D-92
115246	D-42	115897	D-47	117186	D-108	118919	D-24
115247	D-40	115898	D-47	117240	D-20	118929	D-27
115248	D-40	115899	D-47	117257	D-47	118930	D-27
115249	D-40	115920	D-47	117270	D-24	118931	D-27
115250	D-40	115921	D-47	117273	D-47	118933	D-27
115251	D-39	115947	D-110, D-119	117275	D-25	118942	D-20
115252	D-39	115948	D-110, D-119	117298	D-23	118943	D-20
115253	D-47	115961	D-123	117325	D-25	118944	D-20
115254	D-47	115970	D-109	117333	D-28	118945	D-20
115255	D-47	115971	D-48	117334	D-109	118950	D-21
115256	D-47	115972	D-48	117335	D-109	118956	D-21
115301	D-48	115973	D-48	117336	D-109	118959	D-21
115331	D-47	116025	D-40	117337	D-109	118964	D-22
115332	D-47	116051	D-39	117338	D-109	118965	D-22
115333	D-47	116057	D-39	117391	D-48	118967	D-22
115334	D-47	116088	D-110, D-119	117392	D-48	118968	D-22
115340	D-47	116101	D-110	117393	D-48	118969	D-22
115358	D-49	116106	D-115	117436	D-39	118970	D-22
115359	D-49	116196	D-41	117442	D-24	118989	D-23
115360	D-49	116197	D-41	117468	D-27	118992	D-23
115365	D-41	116292	D-110, D-119	117502	D-47	118993	D-23
115372	D-46	116337	D-48	117547	D-39	118994	D-23
115373	D-46	116338	D-48	117548	D-39	118995	D-23
115379	D-46	116356	D-24	117580	D-21	119027	D-25
115434	D-46	116457	D-49	117691	D-27	119028	D-25
115435	D-46	116489	D-47	117928	D-47	119031	D-25
115474	D-46	116533	D-111, D-119	117944	D-46	119032	D-25
115475	D-46	116537	D-125	117945	D-46	119035	D-26
115498	D-48	116547	D-46	118128	D-45	119036	D-26
115504	D-49	116548	D-46	118175	D-45	119037	D-26
115509	D-75	116550	D-46	118187	D-45	119038	D-26
115511	D-48	116562	D-24	118230	D-22	119041	D-26
115512	D-46	116607	D-13	118308	D-28	119042	D-26
115513	D-46	116624	D-53, D-126	118340	D-52	119043	D-26
115514	D-49	116691	D-13	118359	D-46	119044	D-26
115515	D-49	116697	D-15	118493	D-47	119053	D-27
115516	D-48	116782	D-28	118494	D-48	119054	D-27
115517	D-48	116852	D-24	118518	D-28	119056	D-27
115523	D-49	116853	D-22	118581	D-20	119071	D-127
115524	D-49	116855	D-27	118582	D-20	119079	D-127
115525	D-49	116892	D-20	118660	D-27	119080	D-126
115526	D-48	116893	D-27	118673	D-126	119087	D-92
115527	D-48	116915	D-14	118716	D-46	119100	D-47
115528	D-48	116919	D-33	118722	D-127	119170	D-27
115531	D-46	116936	D-23	118731	D-55	119196	D-113, D-121
115636	D-46	116946	D-23	118797	D-24	119317	D-117
115637	D-46	116953	D-24	118827	D-108	119749	D-73
115682	D-46	116961	D-39	118828	D-108	119750	D-73
115730	D-75	117174	D-108	118829	D-108	119771	D-73
115731	D-75	117175	D-108	118830	D-112	119773	D-73

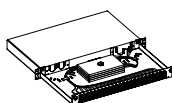
119774	D-73	120774	D-15	121015	D-81	121149	D-88
119779	D-73	120776	D-16	121016	D-81	121154	D-88
119821	D-75	120779	D-11	121017	D-81	121155	D-88
120145	D-40	120826	D-57	121018	D-81	121156	D-88
120146	D-40	120827	D-57	121019	D-81	121157	D-88
120229	D-41	120871	D-51	121020	D-81	121158	D-88
120315	D-27	120872	D-51	121021	D-81	121159	D-87
120318	D-33	120873	D-51	121022	D-80	121160	D-87
120553	D-122	120874	D-51	121023	D-80	121161	D-87
120554	D-122	120875	D-51	121024	D-80	121162	D-87
120634	D-17	120876	D-51	121025	D-80	121167	D-87
120635	D-17	120883	D-51	121026	D-80	121168	D-87
120636	D-17	120884	D-51	121032	D-80	121169	D-87
120637	D-12	120885	D-51	121033	D-80	121170	D-87
120638	D-12	120892	D-51	121034	D-80	121171	D-87
120640	D-14	120893	D-51	121035	D-80	121198	D-88
120645	D-13	120894	D-51	121036	D-80	121199	D-88
120647	D-14	120927	D-85	121037	D-80	121200	D-88
120648	D-14	120928	D-85	121038	D-80	121201	D-88
120650	D-11	120929	D-85	121039	D-80	121225	D-85
120651	D-11	120930	D-85	121040	D-80	121226	D-85
120659	D-11	120936	D-85	121041	D-80	121227	D-85
120665	D-12	120937	D-85	121042	D-79	121228	D-85
120666	D-12	120938	D-85	121043	D-79	121229	D-84
120668	D-14	120940	D-84	121045	D-79	121230	D-84
120669	D-14	120941	D-84	121046	D-79	121231	D-84
120671	D-13	120942	D-84	121052	D-79	121232	D-84
120674	D-14	120943	D-84	121053	D-79	121233	D-83
120675	D-14	120949	D-84	121054	D-79	121234	D-83
120676	D-11	120950	D-84	121055	D-79	121235	D-83
120678	D-11	120951	D-84	121056	D-79	121236	D-83
120681	D-15	120952	D-84	121057	D-79	121427	D-110
120684	D-16	120953	D-83	121058	D-79	121437	D-87
120685	D-16	120954	D-83	121059	D-79	121438	D-87
120687	D-11	120955	D-83	121060	D-79	121439	D-87
120729	D-12	120956	D-83	121061	D-79	121440	D-88
120730	D-12	120962	D-83	121102	D-81	121441	D-88
120733	D-13	120963	D-83	121103	D-81	121442	D-88
120734	D-13	120964	D-83	121104	D-81	121444	D-56
120738	D-11	120965	D-83	121105	D-81	121469	D-34
120741	D-11	120989	D-84	121129	D-89	121588	D-122
120744	D-15	120990	D-84	121131	D-89	121589	D-122
120745	D-15	120991	D-84	121132	D-89	121727	D-47
120748	D-16	120992	D-84	121133	D-89	121801	D-47
120749	D-16	121002	D-81	121140	D-79	121919	D-46
120759	D-12	121003	D-81	121141	D-89	121949	D-46
120760	D-12	121004	D-81	121142	D-89	121984	D-34
120763	D-13	121005	D-81	121143	D-89	122212	D-109
120764	D-13	121006	D-81	121144	D-89	122213	D-109
120769	D-11	121012	D-81	121146	D-88	122263	D-112
120770	D-11	121013	D-81	121147	D-88	122265	D-45
120773	D-15	121014	D-81	121148	D-88	122496	D-36

122497	D-38, D-115	123266	D-66	123529	D-117	124397	D-54
122500	D-36	123267	D-66	123530	D-117	124398	D-54
122501	D-36	123268	D-66	123531	D-117	124399	D-54
122502	D-36	123281	D-66	123550	D-66	124400	D-54
122504	D-36	123282	D-66	123603	D-114	124401	D-54
122584	D-49	123283	D-66	123604	D-114	124402	D-54
122679	D-27	123284	D-66	123606	D-114	124564	D-27
122826	D-32	123285	D-66	123640	D-92	124566	D-27
122827	D-32	123286	D-66	123650	D-56	124567	D-27
123039	D-28	123287	D-66	123664	D-35	124569	D-27
123069	D-37	123288	D-66	123665	D-35	124571	D-27
123070	D-37	123289	D-66	123666	D-35	124572	D-27
123071	D-37	123290	D-66	123667	D-35	124628	D-111
123072	D-37	123291	D-66	123668	D-35	124645	D-75
123073	D-37	123292	D-66	123669	D-35	124656	D-20
123074	D-37	123393	D-53	123670	D-35	124711	D-27
123076	D-37	123394	D-53	123671	D-35	124725	D-124
123077	D-37	123395	D-54	123672	D-35	124726	D-124
123078	D-37	123396	D-54	123673	D-35	125031	D-100, D-113
123079	D-37	123397	D-54	123674	D-35	125222	D-27
123080	D-37	123398	D-54	123675	D-35	126226	D-102
123081	D-37	123399	D-54	123709	D-111	126808	D-98
123105	D-34, D-42	123415	D-111, D-120	123815	D-54	126809	D-98
123106	D-34, D-42	123416	D-111, D-120	123988	D-58	126811	D-103
123107	D-59	123417	D-111, D-120	123989	D-58	126812	D-103
123170	D-32	123448	D-117	124061	D-111	127068	D-104
123188	D-50	123450	D-117	124062	D-111	127069	D-104
123189	D-50	123451	D-117	124134	D-73	127099	D-39
123190	D-50	123452	D-117	124136	D-73	127137	D-100
123191	D-50	123453	D-117	124137	D-73	127138	D-100
123192	D-50	123454	D-117	124138	D-73	127343	D-101
123193	D-50	123487	D-92	124139	D-73	127344	D-101
123194	D-50	123488	D-93	124140	D-73	127380	D-57
123195	D-50	123489	D-93	124141	D-73	127486	D-99
123196	D-50	123497	D-117	124142	D-73	127487	D-99
123197	D-50	123498	D-117	124285	D-35	127658	D-118
123198	D-50	123499	D-117	124298	D-17	127935	D-117
123199	D-50	123500	D-117	124299	D-58	127961	D-113, D-121
123200	D-50	123501	D-117	124302	D-43	128008	D-117
123201	D-50	123502	D-117	124303	D-46		
123202	D-50	123504	D-117	124304	D-46		
123203	D-50	123505	D-117	124305	D-46		
123204	D-50	123506	D-117	124306	D-46		
123205	D-50	123507	D-117	124307	D-46		
123216	D-27	123508	D-117	124308	D-46		
123257	D-66	123510	D-117	124312	D-50		
123258	D-66	123511	D-117	124330	D-66		
123259	D-66	123512	D-117	124355	D-39		
123260	D-66	123513	D-117	124393	D-54		
123261	D-66	123514	D-117	124394	D-54		
123264	D-66	123515	D-117	124395	D-54		
123265	D-66	123517	D-117	124396	D-54		

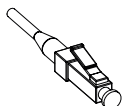
DER DEUTSCHE
ENTWICKLER
UND HERSTELLER
FÜR AUSSERGEWÖHNLICHE
NETZWERK-PERFORMANCE



FTTH




RECHENZENTRUM



GLASFASER-ANSCHLUSSTECHNIK




DATENKABEL GLASFASER & KUPFER



KUPFER-ANSCHLUSSTECHNIK



NETZWERKSCHRÄNKE



FERNMELDETECHNIK



CobiNet Fernmelde- und Datennetzkomponenten GmbH

Robert-Bosch-Straße 33
68542 Heddesheim
Deutschland

Telefon +49 6203 4900-0
Telefax +49 6203 4900-88

Internet www.cobinet.com
E-Mail info@cobinet.com

CobiNet Ningbo COMMUNICATION TECHNOLOGY CO., LTD.

No. 566 JinShan road, Park C
315033 Ningbo
PR of China

Telefon +86 574 88168918

Internet www.cobinet.cn
E-Mail sales@cobinet.cn

CobiNet SRL

Strada Natională 28
547025 Albesti
Romania



[linkedin.com/company/cobinet](https://www.linkedin.com/company/cobinet)



[youtube.cobinet.com](https://www.youtube.com/cobinet.com)

DER DEUTSCHE
**ENTWICKLER
UND HERSTELLER**
FÜR AUSSERGEWÖHNLICHE
NETZWERK-PERFORMANCE